

# Annexe 02


## les données de l'eau dans ma commune

**RAPPORT  
ANNUEL  
D'ACTIVITÉ  
2020**



**SEDIF**

SERVICE PUBLIC DE L'EAU



# LES DÉLÉGUÉS

## Composition du Comité et des commissions

au 31/12/2020

LES DÉLÉGUÉS –  
COMPOSITION DU COMITÉ  
ET DES COMMISSIONS  
au 31/12/2020

2-9

Les caractéristiques  
et données techniques  
2020

10-16

Le prix de l'eau et  
de l'assainissement  
au 01/01/2021

17-22

La qualité de l'eau  
distribuée en 2020

23-28

< Retour Suivant >

EPCI	Délégué(e) titulaire	Délégué(e) suppléant(e)
<b>BOUCLE NORD DE SEINE</b> (établissement public territorial) Argenteuil, Clichy	M. Nadir SLIFI	M. Khaled EL HADDAD
	Mme. Danielle RIPERT <b>T</b>	M. Patrice PINARD
<b>EST ENSEMBLE</b> (établissement public territorial) Bobigny, Noisy-le-Sec	M. Abdel SADI	M. Mohamed AISSANI
	M. Bruno MARTINEZ	Mme Samia SEHOUANE
<b>GRAND PARIS – GRAND EST</b> (établissement public territorial) Clichy-sous-Bois, Coubron, Gagny, Gournay-sur-Marne, Le Raincy, Les Pavillons-sous-Bois, Livry-Gargan, Montfermeil, Neuilly-Plaisance, Neuilly-sur-Marne, Noisy-le-Grand, Rosny-sous-Bois, Vaujours, Villemonble	M. Cumhur GUNESLIK <b>S T S</b>	M. Salih ATAGAN
	M. Ludovic TORO	M. Jean-Yves CONNAN
	M. Jean-François SAMBOU <b>T</b>	Mme Valérie SILBERMANN
	M. Francis DEFRAVOUX	Mme Nadège HUGUET
	M. Didier BELOT	Mme Marie-Thérèse CORDONNIER
	M. Patrick SARDA <b>T T</b>	Mme Christine GAUTHIER
	M. Donni MILOTI <b>T</b>	M. Quentin DELERUELLE
	M. Alain SCHUMACHER <b>S T S</b>	M. Mohamed DAHMOUNI
	M. Philippe BERTHIER	M. Pascal BUTIN
	M. Zartosht BAKHTIARI	Mme Naima JANDAR
	M. Antoine PIROLLI <b>S</b>	M. Pascal LAGUILLY
	M. Pierre MANGON	Mme Patricia VAVASSORI
M. Dominique BAILLY <b>T</b>	M. El Ouahhad ARBAOUI	
M. Jean-Michel BLUTEAU	Mme Sandrine VERBEQUE	
<b>GRAND PARIS SEINE OUEST</b> (établissement public territorial) Boulogne-Billancourt, Chaville, Issy-les-Moulineaux, Meudon, Sèvres, Vanves	M. Pierre-Christophe BAGUET <b>VP T T</b>	M. Alain MATHIOUDAKIS
	M. Jacques BISSON	Mme Isabelle DORISON
	M. André SANTINI <b>P</b>	Mme Tiphaine BONNIER
	M. Hervé MARSEILLE	Mme Florence DE PAMPÉLONNE
	M. Pascal GIAFFERI	M. Jean-Pierre FORTIN
	M. Bernard GAUDUCHEAU	M. Bernard ROCHE <b>S</b>

COMPOSITION DU BUREAU :

**P** Président

**VP** Vice-président(e)

COMPOSITION DES DIFFÉRENTES COMMISSIONS :

**T** Titulaire

**S** Suppléant(e)

**C** Commission communication

**CCSPL** Commission consultative du service public local de l'eau (CCSPL)

**CA** Commission d'appel d'offres

**CT** Commission travaux

**CRIS** Commission relations internationales et solidarité

**CT** Commission tarification


**CS** Commission des systèmes d'information

**CCF** Commission de contrôle financier

**CDSP** Commission de délégation de service public

**CT** Comité technique

**CHSCT** Comité d'hygiène, de sécurité et des conditions de travail (CHSCT)



# LES DÉLÉGUÉS

## Composition du Comité et des commissions

au 31/12/2020

LES DÉLÉGUÉS –  
COMPOSITION DU COMITÉ  
ET DES COMMISSIONS  
au 31/12/2020

2-9

Les caractéristiques  
et données techniques  
2020

10-16

Le prix de l'eau et  
de l'assainissement  
au 01/01/2021

17-22

La qualité de l'eau  
distribuée en 2020

23-28

< Retour Suivant >

EPCI	Délégué(e) titulaire	Délégué(e) suppléant(e)
<b>GRAND PARIS SUD EST Avenir</b> (établissement public territorial) Alfortville, Chennevières-sur-Marne	M. Luc CARVOUNAS <span>VP T T</span>	M. François VITSE
	M. Richard DELLA MUSSIA <span>S S T S S</span>	M. Didier TREMOUREUX
	M. Eric GRILLON	M. Patrick QUERO
	M. Jean-Jacques GROUSSEAU	Mme Marie-Christine MATTIVI
	M. Tonino PANETTA <span>VP S</span>	M. Ali ID ELOUALI
	Mme Lamia BENSARSA REDA	M. Jacques GODRON
	M. Daniel AUBERT <span>T</span>	M. Pascal LESSELINGUE
	M. Patrick LEROY	M. Bruno MARCILLAUD
	M. Richard DELLAGNOLA <span>VP T</span>	M. Bernard LAFOSSE
	M. Pierre GARZON	Mme Gaëlle LEYDIER
M. David HOURDEAU	M. Jean-Louis MAITRE	
<b>MELUN VAL DE SEINE</b> (communauté d'agglomération) Seine-Port	M. Vincent PAUL-PETIT	M. Michel LUCAS
	Mme. Sophie DESCHIENS	Mme Isabelle COVILLE
<b>PARIS OUEST LA DÉFENSE</b> (établissement public territorial) Levallois-Perret, Neuilly-sur-Seine, Puteaux	M. Franck KELLER DE SCHLEITHEIM <span>S</span>	M. Jean-Philippe DUMONT
	M. Bernard GAHNASSIA <span>T T</span>	Mme. Anne-Laure LEBRETON
	M. Fouad EL KOURADI	M. Denis CAHENZLI
<b>PARIS TERRES D'ENVOL</b> (établissement public territorial) Aulnay-sous-Bois, Drancy, Dugny, Le Bourget, Sevran	Mme. Aude LAGARDE <span>S</span>	Mme Odette MENDES
	M. Dominique GAULON <span>T</span>	M. Michel CLAVEL
	M. Denis DESRUMAUX	Mme Catarina MONTEIRO
	Mme Najat MABCHOUR	M. Abdelouaheb CHERIGUENE

#### COMPOSITION DU BUREAU :

P Président

VP Vice-président(e)

#### COMPOSITION DES DIFFÉRENTES COMMISSIONS :

T Titulaire

S Suppléant(e)

■ Commission communication

■ Commission consultative du service public local de l'eau (CCSPL)

■ Commission d'appel d'offres

■ Commission travaux

■ Commission relations internationales et solidarité

■ Commission tarification


■ Commission des systèmes d'information

■ Commission de contrôle financier

■ Commission de délégation de service public

■ Comité technique

■ Comité d'hygiène, de sécurité et des conditions de travail (CHSCT)



# LES DÉLÉGUÉS

## Composition du Comité et des commissions

au 31/12/2020

LES DÉLÉGUÉS – COMPOSITION DU COMITÉ ET DES COMMISSIONS au 31/12/2020	2-9
Les caractéristiques et données techniques 2020	10-16
Le prix de l'eau et de l'assainissement au 01/01/2021	17-22
La qualité de l'eau distribuée en 2020	23-28

< Retour Suivant >

EPCI	Délégué(e) titulaire	Délégué(e) suppléant(e)
<b>PARIS-EST-MARNE &amp; BOIS</b> (établissement public territorial) Bry-sur-Marne, Champigny-sur-Marne, Charenton-le-Pont, Fontenay-sous-Bois, Joinville-le-Pont, Le Perreux-sur-Marne, Maisons-Alfort, Nogent-sur-Marne, Saint-Mandé, Saint-Maur-des-Fossés, Saint-Maurice, Villiers-sur-Marne, Vincennes	M. Rodolphe CAMBRESY	Mme Véronique CHEVILLARD
	Mme Tatiana SAUSSEREAU <b>T</b>	Mme Jacqueline BENHAMED
	Mme Marie-Hélène MAGNE	M. Pierre MIROUDOT
	Mme. Delphine FENASSE	Mme Céline VERCELLONI
	Mme Virginie TOLLARD	M. Michel DESTOUCHES
	M. Christophe MARC <b>T</b>	Mme Hélène ROUSSELIN
	M. Nourdin MAROUF	Mme Karine PEREZ
	M. Sébastien EYCHENNE <b>T</b>	M. Jean-Paul DAVID
	M. Julien WEIL	Mme Tiffany CULANG
	M. Sylvain BERRIOS <b>VP</b>	M. Pierre-Michel DELECROIX
	M. Christian CAMBON <b>T</b>	Mme Florence CROCHETON
	M. Jean-Philippe BEGAT	M. Nassim BOUKARAOUN
	Mme Céline MARTIN	M. Pierre CHARDON
<b>PARIS-SACLAY</b> (communauté d'agglomération) Igny, Massy, Palaiseau, Verrières-le-Buisson, Wissous	M. Richard TURPIN	M. Denis PRIVE
	M. Yann DELALANDE <b>S</b>	Mme Anne BRODU
	M. Grégoire DE LASTEYRIE <b>VP T S</b>	Mme Nancy COLIN
	Mme Christine LAGORCE	M. Didier MILLET
	M. Jean-Luc TOULY <b>T T T T</b>	M. Régis CHAMP
<b>PARIS VALLÉE DE LA MARNE</b> (communauté d'agglomération) Brou-sur-Chantereine, Chelles, Vaires-sur-Marne	Mme Pascale LEMERCIER-COLLLOT	M. Jean-François DENOYELLE
	M. Jacques PHILIPPON	M. Laurent DILOUYA
	M. Roger STADTFELD	M. Alain LEGRAND

**COMPOSITION DU BUREAU :**

**P** Président

**VP** Vice-président(e)

**COMPOSITION DES DIFFÉRENTES COMMISSIONS :**

**T** Titulaire

**S** Suppléant(e)

**■** Commission communication

**■** Commission consultative du service public local de l'eau (CCSPL)

**■** Commission d'appel d'offres

**■** Commission travaux

**■** Commission relations internationales et solidarité

**■** Commission tarification

**■** Commission des systèmes d'information

**■** Commission de contrôle financier

**■** Commission de délégation de service public

**■** Comité technique

**■** Comité d'hygiène, de sécurité et des conditions de travail (CHSCT)



# LES DÉLÉGUÉS

## Composition du Comité et des commissions

au 31/12/2020

LES DÉLÉGUÉS –  
COMPOSITION DU COMITÉ  
ET DES COMMISSIONS  
au 31/12/2020

2-9

Les caractéristiques  
et données techniques  
2020

10-16

Le prix de l'eau et  
de l'assainissement  
au 01/01/2021

17-22

La qualité de l'eau  
distribuée en 2020

23-28

< Retour

Suivant >

EPCI	Délégué(e) titulaire	Délégué(e) suppléant(e)
<b>PLAINE COMMUNE</b> (établissement public territorial) Aubervilliers, La Courneuve, Épinay-sur-Seine, L'Île-Saint-Denis, Pierrefitte-sur-Seine, Saint-Denis, Saint-Ouen, Stains, Villetaneuse	Mme Karine FRANCKET	M. Massinissa HOCINE
	M. Patrice KONIECZNY	M. Hervé CHEVREAU
	M. Gilles POUX <span style="float: right;">VP T</span>	Mme Mélanie DAVAUX
	Mme Séverine DELBOSQ <span style="float: right;">T T</span>	Mme Floréale MANGIN
	Mme Anne LE MOAL	M. Guy MARTHELY
	M. Mathieu HANOTIN	M. Adrien DELACROIX
	Mme Dina DEFFAIRI-SAISSAC <span style="float: right;">T T T S</span>	M. Florent SEVIN
	M. Azzédine TAÏBI	M. Mathieu DEFREL
	M. Dieunor EXCELLENT	Mme Nidal AKIYAW
	<b>ROISSY PAYS DE FRANCE</b> (communauté d'agglomération) Écouen, Sarcelles, Villeparisis, Villiers-le-Bel	M. Philippe SELOSSE
M. Sylvain LASSONDE <span style="float: right;">T</span>		M. Navaz MOUHAMADALY
M. Gabriel GREZE		Mme Maria ALVES
M. Léon EDART		M. Christian BALOSSA
<b>SAINT-GERMAIN BOUCLE DE SEINE</b> (communauté d'agglomération) Bezons, Houilles, Le Mesnil-le-Roi, Sartrouville	Mme Nessrine MENHAOUARA	Mme Michèle VASIC
	M. Christophe HAUDRECHY <span style="float: right;">T</span>	M. Benoît PARIS
	M. Didier KENISBERG	M. Janick CHEVALIER
	M. Raynald GODART	M. Jacques SALAMITOU

**COMPOSITION DU BUREAU :**

P Président

VP Vice-président(e)

**COMPOSITION DES DIFFÉRENTES COMMISSIONS :**

T Titulaire

S Suppléant(e)

Commission communication

Commission consultative du service public local de l'eau (CCSPL)

Commission d'appel d'offres

Commission travaux

Commission relations internationales et solidarité

Commission tarification


Commission des systèmes d'information

Commission de contrôle financier

Commission de délégation de service public

Comité technique

Comité d'hygiène, de sécurité et des conditions de travail (CHSCT)



# LES DÉLÉGUÉS

## Composition du Comité et des commissions

au 31/12/2020

LES DÉLÉGUÉS –  
COMPOSITION DU COMITÉ  
ET DES COMMISSIONS  
au 31/12/2020

2-9

Les caractéristiques  
et données techniques  
2020

10-16

Le prix de l'eau et  
de l'assainissement  
au 01/01/2021

17-22

La qualité de l'eau  
distribuée en 2020

23-28

< Retour Suivant >

EPCI	Délégué(e) titulaire	Délégué(e) suppléant(e)
<b>PLAINE VALLÉE</b> (communauté d'agglomération) Andilly, Deuil-la-Barre, Domont, Enghien-les-Bains, Groslay, Margency, Montlignon, Montmagny, Montmorency, Piscop, Saint-Brice-sous-Forêt, Saint-Gratien, Saint-Prix, Soisy-sous-Montmorency	M. Daniel FARGEOT	Mme Virginie HENNEUSE
	Mme Lucie MICHEL	T S M. Alain CHABANEL
	M. Charles ABEHASSERA	T M. Eric PONCHARD
	M. Philippe SUEUR	T T Mme Marie-Christine FAUVEAU
	M. Ferdinando CITO	M. François JEFFROY
	M. Dominique REVEILLERE	Mme Florence VILLE-VALLEE
	M. Jean-Paul GONTIER	T M. Sébastien KVOT
	Mme Mireille BENATTAR	Mme Soria MAICHE
	M. Stéphane PEGARD	M. Jean-Pierre DAUX
	M. Elias SEMPERE	Mme Sandrine DRUON-RIOT
	Mme Virginie PREHOUBERT	Mme Laetitia BOCCARA
	M. Jean-Claude LEVILAIN	T T T M. Claude BRIQUET
	M. Olivier MAIRE	Mme Oana MOROSAN
	M. Luc STREHAIANO	VP T T T T M. Michel VERNA

#### COMPOSITION DU BUREAU :

Président

Vice-président(e)

#### COMPOSITION DES DIFFÉRENTES COMMISSIONS :

Titulaire

Suppléant(e)

Commission communication

Commission consultative du service public local de l'eau (CCSPL)

Commission d'appel d'offres

Commission travaux

Commission relations internationales et solidarité

Commission tarification


Commission des systèmes d'information

Commission de contrôle financier

Commission de délégation de service public

Comité technique

Comité d'hygiène, de sécurité et des conditions de travail (CHSCT)



# LES DÉLÉGUÉS

## Composition du Comité et des commissions

au 31/12/2020

LES DÉLÉGUÉS –  
COMPOSITION DU COMITÉ  
ET DES COMMISSIONS  
au 31/12/2020

2-9

Les caractéristiques  
et données techniques  
2020

10-16

Le prix de l'eau et  
de l'assainissement  
au 01/01/2021

17-22

La qualité de l'eau  
distribuée en 2020

23-28

< Retour Suivant >

EPCI	Délégué(e) titulaire	Délégué(e) suppléant(e)
<b>VAL PARISIS</b> (communauté d'agglomération) Beauchamp, Bessancourt, Cormeilles-en-Parisis, Eaubonne, Ermont, Franconville, Frépillon, Herblay-sur-Seine, La Frette-sur-Seine, Le Plessis-Bouchard, Montigny-lès-Cormeilles, Pierrelaye, Saint-Leu-la-Forêt, Sannois, Taverny	M. Régis BRASSEUR	M. Antoine WALTER
	M. Azedine MESSAOUDI	Mme Estelle CABARET
	M. Jérôme THIERRY	Mme Nathalie BAUDOIN
	M. Bernard LE DUS	Mme Evelyne DUTOUQUET-LE BRUN
	M. Benoît BLANCHARD	M. Etienne RAVIER
	M. Patrick BOULLE	M. Henri FERNANDEZ
	M. Pascal DERCHE	M. Sébastien HUART
	M. Philippe BARAT	M. Benoît VINCENT
	M. Philippe AUDEBERT	Mme Nathalie JOLLY
	Mme. Marie-Pierre JEZEQUEL	M. Raoul JOURNO
	M. Jean-Noël CARPENTIER	M. Stéphane LARTIGUE
	M. Michel VALLADE	M. Louis VINCENT
	M. Sébastien MEURANT	Mme Monique BAQUIN
	Mme Laurence TROUZIER-EVEQUE	M. Frédéric PURGAL
M. Philippe ARES	Mme Carole FAIDHERBE	

#### COMPOSITION DU BUREAU :

**P** Président

**VP** Vice-président(e)

#### COMPOSITION DES DIFFÉRENTES COMMISSIONS :

**T** Titulaire

**S** Suppléant(e)

**C** Commission communication

**CC** Commission consultative du service public local de l'eau (CCSPL)

**CO** Commission d'appel d'offres

**CT** Commission travaux

**CR** Commission relations internationales et solidarité

**CS** Commission tarification


**CS** Commission des systèmes d'information

**CC** Commission de contrôle financier

**CS** Commission de délégation de service public

**CT** Comité technique

**CS** Comité d'hygiène, de sécurité et des conditions de travail (CHSCT)



# LES DÉLÉGUÉS

## Composition du Comité et des commissions

au 31/12/2020

LES DÉLÉGUÉS –  
COMPOSITION DU COMITÉ  
ET DES COMMISSIONS  
au 31/12/2020

2-9

Les caractéristiques  
et données techniques  
2020

10-16

Le prix de l'eau et  
de l'assainissement  
au 01/01/2021

17-22

La qualité de l'eau  
distribuée en 2020

23-28

< Retour Suivant >

EPCI	Délégué(e) titulaire	Délégué(e) suppléant(e)
<b>VALLÉE SUD – GRAND PARIS</b> (établissement public territorial) Antony, Bagneux, Bourg-la-Reine, Châtenay-Malabry, Châtillon, Clamart, Fontenay-aux-Roses, Le Plessis-Robinson, Malakoff, Montrouge, Sceaux	M. Fabien HUBERT <span>T S S T</span>	Mme Perrine PRECETTI
	Mme Aïcha MOUTAOUKIL	M. Mouloud HADDAD
	M. Patrick DONATH	Mme Isabelle SPIERS
	M. Georges SIFFREDI <span>VP</span>	M. Carl SEGAUD
	M. Lounes ADJROUD	Mme Elodie DORFIAC
	M. Jean-Patrick GUIMARD	M. Patrice RONCARI
	Mme Muriel GALANTE-GUILLEMINOT <span>T S</span>	M. Dominique LAFON
	M. Benoit BLOT	Mme Corinne MARE-DUGUER
	Mme Sonia FIGUERES	M. Martin VERNANT
	M. Paul-André MOULY	Mme Gwenola RABIER
M. Philippe LAURENT	Mme Roselyne HOLUIGUE-LEROUGE	
<b>VERSAILLES GRAND PARC</b> (communauté d'agglomération) Bièvres, Jouy-en-Josas, Les Loges-en-Josas, Vélizy-Villacoublay, Viroflay	Mme. Anne PELLETIER-LE BARBIER <span>T T</span>	Mme Marianne FERRY
	M. Gilles CURTI	M. Pascal BLANC
	M. Jean-Cosme RIVIERE	Mme Nicole MARCHAIS
	M. Pascal THEVENOT	M. Frédéric HUCHELOUP
	M. Louis LE PIVAIN	M. Olivier LEBRUN

#### COMPOSITION DU BUREAU :

P Président

VP Vice-président(e)

#### COMPOSITION DES DIFFÉRENTES COMMISSIONS :

T Titulaire

S Suppléant(e)

■ Commission communication

■ Commission consultative du service public local de l'eau (CCSPL)

■ Commission d'appel d'offres

■ Commission travaux

■ Commission relations internationales et solidarité

■ Commission tarification

■ Commission des systèmes d'information


■ Commission de contrôle financier

■ Commission de délégation de service public

■ Comité technique

■ Comité d'hygiène, de sécurité et des conditions de travail (CHSCT)





## LES DÉLÉGUÉS

### Composition du Comité et des commissions au 31/12/2020

LES DÉLÉGUÉS –  
COMPOSITION DU COMITÉ  
ET DES COMMISSIONS  
au 31/12/2020

2-9

Les caractéristiques  
et données techniques  
2020

10-16

Le prix de l'eau et  
de l'assainissement  
au 01/01/2021

17-22

La qualité de l'eau  
distribuée en 2020

23-28

Communes	Délégué(e) titulaire	Délégué(e) suppléant(e)
Auvers-sur-Oise	Mme Juliette DUMEIGE-KERBRAT <span style="background-color: #90EE90; border: 1px solid black; padding: 0 2px;">S</span>	M. Pascal CANTIN
Béthemont-la-Forêt	M. Didier DAGONET	M. Michel MONTEIRO
Butry-sur-Oise	M. Bruno BOURIAUD	M. Gilles PAIGNON
Chauvry	M. Jacques DELAUNE	M. Angel GARCIA
Mériel	M. Jean-Pierre COURTOIS	M. Frédéric BELLACHES
Méry-sur-Oise	M. Pierre-Edouard EON <span style="background-color: #ADD8E6; border: 1px solid black; padding: 0 2px;">VP</span> <span style="background-color: #008000; border: 1px solid black; padding: 0 2px;">T</span> <span style="background-color: #FF8C00; border: 1px solid black; padding: 0 2px;">S</span>	M. Eric LEMAIRE
Valmondois	M. Bruno HUISMAN	M. Laurent DE GAULLE
Villiers-Adam	M. Bruno MACE	M. Guillaume LEGER

< Retour    Suivant >

**COMPOSITION DU BUREAU :**

P Président

VP Vice-président(e)

**COMPOSITION DES DIFFÉRENTES COMMISSIONS :**

T Titulaire

S Suppléant(e)

Commission communication

Commission consultative du service public local de l'eau (CCSPL)

Commission d'appel d'offres

Commission travaux

Commission relations internationales et solidarité

Commission tarification

Commission des systèmes d'information

Commission de contrôle financier

Commission de délégation de service public

Comité technique

Comité d'hygiène, de sécurité et des conditions de travail (CHSCT)



# Les caractéristiques et données techniques 2020

LES DÉLÉGUÉS –  
Composition du Comité  
et des commissions  
au 31/12/2020 2-9


LES CARACTÉRISTIQUES  
ET DONNÉES TECHNIQUES  
2020 10-16

Le prix de l'eau  
et de l'assainissement  
au 01/01/2021 17-22

La qualité de l'eau  
distribuée en 2020 23-28

< Retour Suivant >

Département	Commune	Superficie (km <sup>2</sup> )	Population au 31/12/2020 (P119)	Nombre d'abonnés au 31/12/2020 (P314)	Nombre de compteurs au 31/12/2020	Nombre de branchements au 31/12/2020 (P18)	Volumes consommés (= Volumes vendus à Établir (DAE) 2020 (IP22a+23)	Linéaire de canalisations au 31/12/2020 (IP20)
77	Brou-sur-Chantereine	4,38	4 449	731	754	764	226 801	13 313
77	Chelles	16,01	55 441	11 600	11 629	11 300	2 706 429	164 954
77	Seine-Port	nc	1 918	769	809	841	100 015	24 100
77	Vaires-sur-Marne	6,08	13 513	2 824	2 843	2 767	624 475	35 767
77	Villeparisis	8,30	26 566	6 030	6 050	5 582	1 194 453	65 770
<b>Total Seine et Marne - 77</b>		<b>34,77</b>	<b>101 887</b>	<b>21 954</b>	<b>22 085</b>	<b>21 254</b>	<b>4 852 173</b>	<b>303 905</b>
78	Houilles	4,46	32 792	7 336	7 341	7 394	1 596 337	67 365
78	Jouy-en-Josas	10,24	8 292	1 485	1 490	1 496	467 103	34 711
78	Loges-en-Josas (Les)	2,49	1 659	431	423	448	105 691	11 016
78	Mesnil-le-Roi (Le)	3,75	6 443	1 395	1 396	1 457	343 809	22 748
78	Sartrouville	8,45	52 716	9 418	9 451	9 600	2 611 213	120 671
78	Vélizy-Villacoublay	8,96	22 836	2 344	2 526	2 397	1 683 278	60 642
78	Viroflay	3,49	16 747	2 837	2 841	2 853	742 733	35 046
<b>Total Yvelines - 78</b>		<b>41,84</b>	<b>141 485</b>	<b>25 246</b>	<b>25 468</b>	<b>25 645</b>	<b>7 550 164</b>	<b>352 198</b>
91	Athis-Mons	8,61	35 448	5 892	5 909	5 650	1 913 092	93 631
91	Bièvres	9,69	4 771	1 293	1 291	1 287	262 915	31 117
91	Ignny	3,87	10 077	3 196	3 196	3 142	477 218	39 044
91	Juvisy-sur-Orge	2,23	17 132	3 022	3 024	2 613	885 052	39 237
91	Massy	9,40	50 985	4 419	4 505	4 570	2 893 681	95 681
91	Palaiseau	11,68	35 923	6 468	6 512	6 364	2 185 931	107 108
91	Verrières-le-buisson	9,99	15 301	3 779	3 789	3 931	816 532	59 059
91	Wissous	9,11	7 371	1 930	1 927	2 038	511 933	39 727
<b>Total Essonne - 91</b>		<b>64,58</b>	<b>177 008</b>	<b>29 999</b>	<b>30 153</b>	<b>29 595</b>	<b>9 946 354</b>	<b>504 605</b>



# Les caractéristiques et données techniques 2020

LES DÉLÉGUÉS –  
Composition du Comité  
et des commissions  
au 31/12/2020 2-9


LES CARACTÉRISTIQUES  
ET DONNÉES TECHNIQUES  
2020 10-16

Le prix de l'eau  
et de l'assainissement  
au 01/01/2021 17-22

La qualité de l'eau  
distribuée en 2020 23-28

< Retour Suivant >

Département	Commune	Superficie (km <sup>2</sup> )	Population au 31/12/2020 (P119)	Nombre d'abonnés au 31/12/2020 (P314)	Nombre de compteurs au 31/12/2020	Nombre de branchements au 31/12/2020 (P18)	Volumes consommés (= Volumes vendus corrigés des Débits à Établir (DAE)) 2020 (IP22a+23)	Linéaire de canalisations au 31/12/2020 (IP20)
92	Antony	9,56	63 674	10 297	10 457	10 390	3 242 721	133 583
92	Bagneux	4,18	40 946	2 887	2 887	2 735	2 298 891	48 562
92	Boulogne-Billancourt	6,15	122 577	5 929	5 954	5 547	6 820 947	96 680
92	Bourg-la-Reine	1,86	21 120	2 496	2 502	2 501	963 530	29 383
92	Châtenay-Malabry	6,37	34 527	2 100	2 343	2 437	1 656 251	61 466
92	Châtillon	2,93	37 303	3 053	3 041	3 185	1 860 283	50 370
92	Chaville	3,57	21 012	2 808	2 816	2 829	943 943	36 728
92	Clamart	8,76	53 429	9 421	9 677	8 781	2 945 248	116 931
92	Clichy-la-garenne	3,08	62 743	3 129	3 153	2 372	3 680 100	52 319
92	Fontenay-aux-Roses	2,53	25 578	2 237	2 274	2 303	1 208 479	39 558
92	Issy-les-Moulineaux	4,24	68 980	4 529	4 548	4 155	3 662 068	67 064
92	Levallois-Perret	2,41	66 390	2 905	2 928	2 978	3 867 520	47 248
92	Malakoff	2,07	30 911	3 112	3 124	3 336	1 607 599	40 698
92	Meudon	9,95	46 430	3 987	4 166	4 438	2 460 154	77 728
92	Montrouge	2,07	48 965	2 393	2 381	2 427	2 494 846	41 257
92	Neuilly-sur-Seine	3,71	60 930	3 188	3 218	3 357	4 388 155	65 302
92	Plessis-Robinson (Le)	3,41	29 819	1 990	2 157	2 166	1 466 673	45 863
92	Puteaux	3,18	45 118	2 371	2 369	2 643	3 280 542	59 981
92	Sceaux	3,60	19 975	2 353	2 438	2 697	1 049 870	41 053
92	Sèvres	3,92	23 638	2 590	2 587	2 758	1 249 076	50 464
92	Vanves	1,55	27 744	1 797	1 793	1 871	1 469 408	29 034
<b>Total Hauts-de-Seine - 92</b>		<b>89,10</b>	<b>951 809</b>	<b>75 572</b>	<b>76 813</b>	<b>75 906</b>	<b>52 616 304</b>	<b>123 1270</b>



# Les caractéristiques et données techniques 2020

LES DÉLÉGUÉS –  
Composition du Comité  
et des commissions  
au 31/12/2020 2-9


LES CARACTÉRISTIQUES  
ET DONNÉES TECHNIQUES  
2020 10-16

Le prix de l'eau  
et de l'assainissement  
au 01/01/2021 17-22

La qualité de l'eau  
distribuée en 2020 23-28

Département	Commune	Superficie (km <sup>2</sup> )	Population au 31/12/2020 (P119)	Nombre d'abonnés au 31/12/2020 (P314)	Nombre de compteurs au 31/12/2020	Nombre de branchements au 31/12/2020 (P18)	Volumes consommés (= Volumes vendus corrégés des Débits à Établir (DAE)) 2020 (P22a+23)	Linéaire de canalisations au 31/12/2020 (P20)
93	Aubervilliers	5,77	87762	5684	5747	4474	5098631	82024
93	Aulnay-sous-Bois	16,14	86683	15397	15680	14785	4412943	194045
93	Bagnolet	2,57	35546	3141	3166	3077	2188911	41470
93	Bobigny	6,74	54436	4877	4939	4564	3038081	79434
93	Bondy	5,47	54207	7796	7931	6720	2748338	81717
93	Bourget (Le)	2,03	16183	1777	1770	1521	969855	24573
93	Clichy-sous-Bois	3,95	29085	4015	4053	2555	1375764	42018
93	Coubron	4,19	4907	1426	1426	1436	217629	18220
93	Courneuve (La)	7,50	44073	3978	4090	3277	2893506	71951
93	Drancy	7,78	72391	13271	13295	12414	3603180	116931
93	Dugny	3,88	10798	765	805	596	579106	17153
93	Épinay-sur-Seine	4,59	54928	4572	4667	4243	2870444	69742
93	Gagny	6,99	39816	8967	9063	8502	1775149	105780
93	Gournay-sur-Marne	1,66	6939	2149	2149	2183	318263	28569
93	Ile-Saint-Denis (L')	1,74	8052	390	394	383	410808	12243
93	Lilas (Les)	1,25	23533	1856	1860	1834	1190227	25519
93	Livry-Gargan	7,36	45221	8998	9017	8477	2211532	103877
93	Montfermeil	5,41	27325	6680	6689	6319	1284252	68539
93	Montreuil-sous-Bois	8,90	110465	11706	11766	11569	6057405	142691
93	Neuilly-Plaisance	3,41	21043	4489	4506	4471	993102	52789
93	Neuilly-sur-Marne	6,97	35800	3503	3581	3574	1958242	73533
93	Noisy-le-Grand	13,04	68511	9965	10008	8836	3693322	143831
93	Noisy-le-Sec	5,03	44353	5119	5131	4639	2229358	66732
93	Pantin	5,04	59237	3277	3447	3186	3508260	57869
93	Pavillons-sous-Bois (Les)	2,93	24057	4948	4946	4675	1117191	49224
93	Pierrefitte-sur-Seine	3,45	30874	4473	4487	3894	1780863	55246

< Retour      Suivant >



# Les caractéristiques et données techniques 2020

LES DÉLÉGUÉS –  
Composition du Comité  
et des commissions  
au 31/12/2020 2-9


LES CARACTÉRISTIQUES  
ET DONNÉES TECHNIQUES  
2020 10-16

Le prix de l'eau  
et de l'assainissement  
au 01/01/2021 17-22

La qualité de l'eau  
distribuée en 2020 23-28

Département	Commune	Superficie (km <sup>2</sup> )	Population au 31/12/2020 (P119)	Nombre d'abonnés au 31/12/2020 (P314)	Nombre de compteurs au 31/12/2020	Nombre de branchements au 31/12/2020 (P18)	Volumes consommés (= Volumes vendus corrégés des Débits à Établir (DAE)) 2020 (P22a+23)	Linéaire de canalisations au 31/12/2020 (P20)
93	Pré-Saint-Gervais (Le)	0,69	17557	1031	1029	1027	847344	12 021
93	Raincy (Le)	2,26	14 903	2 776	2 773	2 796	768 467	36 213
93	Romainville	3,45	28 615	3 560	3 582	3 239	1 623 901	42 598
93	Rosny-sous-Bois	5,92	46 220	4 879	4 946	4 616	2 699 364	78 013
93	Saint-Denis	12,38	112 982	8 175	8 329	6 521	7 208 876	142 488
93	Saint-Ouen	4,26	50 797	3 470	3 485	3 285	3 333 467	64 462
93	Sevran	7,30	51 396	7 157	7 223	6 936	2 566 147	92 243
93	Stains	5,39	38 743	4 630	4 708	4 347	2 134 686	63 283
93	Vaujours	3,68	7 090	1 500	1 512	1 448	363 587	24 266
93	Villemomble	4,03	30 187	5 653	5 659	5 666	1 502 522	71 312
93	Villetaneuse	2,32	13 633	1 208	1 217	1 142	663 185	21 473
<b>Total Seine-Saint-Denis - 93</b>		<b>195,47</b>	<b>1 508 348</b>	<b>187 258</b>	<b>189 076</b>	<b>173 227</b>	<b>82 235 908</b>	<b>2 474 093</b>
94	Ablon-sur-Seine	1,14	5 845	1 023	1 031	1 044	246 805	14 851
94	Alfortville	3,68	44 446	4 021	4 084	4 012	2 205 740	56 724
94	Arcueil	2,32	21 845	2 783	2 807	2 944	1 193 141	40 799
94	Bry-sur-Marne	3,32	17 115	3 174	3 173	3 184	945 570	45 142
94	Cachan	2,78	31 248	3 128	3 151	3 374	1 640 845	41 827
94	Champigny-sur-Marne	11,30	77 381	11 468	11 539	11 676	3 843 234	164 003
94	Charenton-le-Pont	1,83	30 255	1 298	1 303	1 439	1 670 491	27 824
94	Chennevières-sur-Marne	5,22	18 257	3 150	3 214	3 352	979 217	52 351
94	Chevilly-Larue	4,21	19 930	1 645	1 770	1 862	1 330 085	38 184
94	Choisy-le-Roi	5,41	46 366	4 931	4 954	4 530	2 200 606	70 065
94	Fontenay-sous-Bois	5,57	52 685	7 209	7 272	7 487	3 062 306	91 229
94	Fresnes	3,55	28 342	1 851	1 906	1 984	1 923 236	43 644
94	Gentilly	1,17	18 685	1 606	1 627	1 527	955 073	23 227
94	Haÿ-les-Roses (L')	3,90	31 589	4 096	4 125	4 040	1 484 736	52 859

< Retour Suivant >



# Les caractéristiques et données techniques 2020

LES DÉLÉGUÉS –  
Composition du Comité  
et des commissions  
au 31/12/2020 2-9


LES CARACTÉRISTIQUES  
ET DONNÉES TECHNIQUES  
2020 10-16

Le prix de l'eau  
et de l'assainissement  
au 01/01/2021 17-22

La qualité de l'eau  
distribuée en 2020 23-28

< Retour Suivant >

Département	Commune	Superficie (km <sup>2</sup> )	Population au 31/12/2020 (P119)	Nombre d'abonnés au 31/12/2020 (P314)	Nombre de compteurs au 31/12/2020	Nombre de branchements au 31/12/2020 (P18)	Volumes consommés (= Volumes vendus corrégés des Débits à Établir (DAE)) 2020 (IP22a+23)	Linéaire de canalisations au 31/12/2020 (IP20)
94	Ivry-sur-Seine	6,12	63562	4 021	4 089	3 755	3 606 274	72 830
94	Joinville-le-Pont	2,27	19 673	2 891	2 899	2 717	966 583	40 720
94	Kremlin-Bicêtre (Le)	1,55	24 969	1 112	1 137	1 282	1 579 841	22 203
94	Maisons-Alfort	5,36	56 188	5 775	5 887	5 844	3 407 468	79 581
94	Nogent-sur-Marne	2,79	33 146	3 311	3 322	3 396	1 742 622	54 269
94	Orly	6,67	24 030	2 534	2 571	2 500	1 312 960	43 635
94	Perreux-sur-Marne (Le)	3,96	34 097	6 271	6 282	6 157	1 638 405	67 919
94	Rungis	4,19	5 772	1 382	1 388	1 379	631 888	34 174
94	Saint-Mandé	0,90	22 446	1 155	1 158	1 323	1 317 483	15 925
94	Saint-Maur-des-Fossés	11,23	76 214	15 704	15 700	15 896	4 142 833	221 021
94	Saint-Maurice	1,43	14 116	684	681	822	783 043	14 114
94	Thiais	6,44	30 028	3 619	3 668	3 379	1 803 985	63 131
94	Villejuif	5,28	55 212	5 605	5 644	5 728	3 555 680	77 637
94	Villeneuve-le-Roi	8,48	21 308	5 425	5 427	5 180	1 106 683	63 845
94	Villiers-sur-Marne	4,32	28 709	4 667	4 699	4 859	1 476 272	67 026
94	Vincennes	1,91	50 083	3 206	3 213	3 178	2 450 886	38 524
94	Vitry-sur-Seine	11,65	95 105	9 894	9 981	9 474	5 288 040	142 345
<b>Total Val-de-Marne - 94</b>		<b>139,95</b>	<b>1 098 647</b>	<b>128 639</b>	<b>129 702</b>	<b>129 324</b>	<b>60 492 031</b>	<b>1 881 627</b>
95	Andilly	2,75	2 635	700	700	721	167 461	17 181
95	Argenteuil	17,38	110 766	17 004	17 108	16 870	6 010 994	214 251
95	Auvers-sur-Oise	12,80	6 963	2 646	2 645	2 620	307 112	37 271
95	Beauchamp	3,05	8 769	2 874	2 873	2 911	447 846	43 280
95	Bessancourt	6,37	7 586	2 265	2 298	2 194	372 181	39 404
95	Béthemont-la-Forêt	3,74	415	176	176	182	215 444	4 377
95	Bezons	4,18	30 608	4 778	4 793	4 604	1 811 237	54 490
95	Butry-sur-Oise	2,78	2 298	868	868	849	94 976	12 640



# Les caractéristiques et données techniques 2020

LES DÉLÉGUÉS –  
Composition du Comité  
et des commissions  
au 31/12/2020 2-9


LES CARACTÉRISTIQUES  
ET DONNÉES TECHNIQUES  
2020 10-16

Le prix de l'eau  
et de l'assainissement  
au 01/01/2021 17-22

La qualité de l'eau  
distribuée en 2020 23-28

Département	Commune	Superficie (km <sup>2</sup> )	Population au 31/12/2020 (P119)	Nombre d'abonnés au 31/12/2020 (P314)	Nombre de compteurs au 31/12/2020	Nombre de branchements au 31/12/2020 (P18)	Volumes consommés (= Volumes vendus corrégés des Débits à Établir (DAE)) 2020 (IP22a+23)	Linéaire de canalisations au 31/12/2020 (IP20)
95	Chauvry	5,03	303	123	123	130	17573	4237
95	Cormeilles-en-Parisis	8,49	24892	6793	6793	6547	1259196	91075
95	Deuil-la-Barre	3,73	22346	4704	4739	4352	1129789	50282
95	Domont	8,51	15611	3617	3626	3653	739440	54769
95	Eaubonne	4,38	25454	4793	4854	4888	1267711	67842
95	Écouen	7,63	7189	1478	1481	1523	316023	22746
95	Enghien-les-Bains	1,76	11439	1862	1864	1903	678498	21771
95	Ermont	4,19	29314	3957	4031	4216	1473296	64212
95	Franconville	6,23	37179	4509	4644	4755	1671835	75236
95	Frépillon	3,42	3383	1206	1206	1162	156435	22714
95	Frette-sur-Seine (La)	2,02	4738	1675	1676	1686	212453	20675
95	Groslay	3,09	9597	2081	2089	2152	393545	32138
95	Herblay-sur-Seine	12,62	30315	7842	7858	7993	1477133	99614
95	Margency	0,72	2909	771	773	773	139628	9102
95	Mériel	5,34	5176	1910	1910	1822	225541	28842
95	Méry-sur-Oise	9,90	9997	2989	2989	2766	433411	51312
95	Montigny-les-Cormeilles	4,04	21748	3554	3577	3540	982577	61428
95	Montlignon	2,81	3038	945	944	918	156996	15319
95	Montmagny	2,90	14209	2606	2595	2510	699546	31910
95	Montmorency	5,20	21897	3743	3763	3880	1211724	68235
95	Pierrelaye	8,96	8946	2472	2471	2411	483325	38208
95	Piscop	4,13	739	278	278	295	39567	8802
95	Plessis-Bouchard (Le)	2,61	8562	2063	2076	1987	389495	25433
95	Saint-Brice-sous-Forêt	5,99	14953	2954	2990	3015	737335	46675
95	Saint-Gratien	2,73	21060	2350	2403	2512	1115879	40428
95	Saint-Leu-la-Forêt	5,24	16001	4507	4524	4592	769029	53683

< Retour      Suivant >



## Les caractéristiques et données techniques 2020

LES DÉLÉGUÉS –  
Composition du Comité  
et des commissions  
au 31/12/2020 2-9

LES CARACTÉRISTIQUES  
ET DONNÉES TECHNIQUES  
2020 10-16

Le prix de l'eau  
et de l'assainissement  
au 01/01/2021 17-22


La qualité de l'eau  
distribuée en 2020 23-28

Département	Commune	Superficie (km <sup>2</sup> )	Population au 31/12/2020 (P19)	Nombre d'abonnés au 31/12/2020 (P314)	Nombre de compteurs au 31/12/2020	Nombre de branchements au 31/12/2020 (P18)	Volumes consommés (= Volumes vendus à Établir (DAE) 2020 (IP22a+23)	Linéaire de canalisations au 31/12/2020 (IP20)
95	Saint-Prix	7,95	7231	2 435	2 444	2 380	372 565	32 884
95	Sannois	4,79	26 821	4 199	4 217	4 373	1 235 529	65 058
95	Sarcelles	8,39	59 063	6 837	6 950	4 559	3 358 113	91 649
95	Soisy-sous-Montmorency	3,94	18 406	3 612	3 620	3 602	910 390	50 183
95	Taverny	10,41	26 765	5 418	5 455	5 581	1 259 266	83 070
95	Valmondois	4,56	1 230	583	583	604	58 350	9 695
95	Villiers-Adam	9,87	872	355	355	375	39 309	9 371
95	Villiers-le-Bel	7,29	28 157	2 946	3 048	2 301	1 505 060	46 024
<b>Total Val d'Oise - 95</b>		<b>241,92</b>	<b>709 580</b>	<b>133 478</b>	<b>134 410</b>	<b>130 707</b>	<b>36 148 913</b>	<b>191 7515</b>
<b>Total SEDIF ①</b>		<b>807,63</b>	<b>4 688 764</b>	<b>602 146</b>	<b>607 707</b>	<b>585 658</b>	<b>253 841 847</b>	<b>8 665 213</b>
<b>Total COMMUNES HORS SEDIF ②</b>			<b>27*</b>	<b>27</b>	<b>24</b>	<b>26</b>	<b>3 292</b>	<b>102 230</b>
<b>Total Général ③ = ① + ②</b>			<b>4 688 791</b>	<b>602 173</b>	<b>607 731</b>	<b>585 684</b>	<b>253 845 139</b>	<b>8 767 443</b>

\* Correspond au nombre d'abonnés de ces communes

< Retour      Suivant >





# Le prix de l'eau et de l'assainissement au 01/01/2021

LES DÉLÉGUÉS –  
Composition du Comité  
et des commissions  
au 31/12/2020 2-9


Les caractéristiques  
et données techniques  
2020 10-16

LE PRIX DE L'EAU  
ET DE L'ASSAINISSEMENT  
AU 01/01/2021 17-22

La qualité de l'eau  
distribuée en 2020 23-28

< Retour Suivant >

Département	Commune	Adhérente du syndicat d'assainissement de	Production et distribution eau potable (€ HT/m³) ①	Collectes et traitement des eaux usées (€ HT/m³) ②	Organismes publics et TVA (€ HT/m³) ③	Prix du m³ HT	Prix du m³ TTC ① + ② + ③
77	Brou-sur-Chantereine		1,3017	1,7879	0,9272	3,7232	4,0168
77	Chelles		1,3017	1,7879	0,9272	3,7232	4,0168
77	Seine-Port		1,6761	1,7810	0,7987	-	4,2558
77	Vaires		1,3017	1,7879	0,9272	3,7232	4,0168
77	Villeparisis	Villeparisis	1,3017	2,4527	0,9936	4,3880	4,7480
78	Houilles		1,3017	0,8831	0,7983	2,8184	2,9831
78	Houilles	Houilles-Bezons	1,3017	1,3725	0,7983	3,3078	3,4725
78	Jouy-en-Josas	Vallée de la Bièvre	1,3017	1,5122	0,9098	3,4875	3,7237
78	Loges-en-Josas	Vallée de la Bièvre	1,3017	1,6007	0,9186	3,5760	3,8210
78	Mesnil-le Roi (Le)	Sartrouville - Mesnil le Roi	1,3017	1,7735	0,9257	3,7088	4,0009
78	Sartrouville		1,3017	1,5040	0,8988	3,4393	3,7045
78	Sartrouville	Sartrouville - Mesnil le Roi	1,3017	1,7640	0,9248	3,6993	3,9905
78	Sartrouville	Val Notre Dame	1,3017	1,8140	0,8988	3,7493	4,0145
78	Vélizy	Vallée du Ru de Marivel	1,3017	1,3471	0,8823	3,3224	3,5311
78	Vélizy	Vallée de la Bièvre	1,3017	1,2490	0,8405	3,2243	3,3912
78	Viroflay	Vallée du Ru de Marivel	1,3017	1,6100	0,8401	3,5453	3,7518
91	Athis-Mons	Vallée de l'Orge	1,3017	1,3175	0,8801	3,2528	3,4993
91	Bièvres	Vallée de la Bièvre	1,3017	1,7998	0,9385	3,7751	4,0400
91	Igny	Vallée de la Bièvre	1,3017	2,0906	0,9676	4,0659	4,3599
91	Juvisy	Vallée de l'Orge	1,3017	1,2856	0,8040	3,2209	3,3913
91	Massy	Vallée de la Bièvre	1,3017	1,3883	0,8974	3,3636	3,5874
91	Palaiseau	Vallée de la Bièvre	1,3017	1,5143	0,7983	3,4496	3,6143
91	Palaiseau	Vallée de l'Yvette	1,3017	1,8794	0,8668	3,8147	4,0479
91	Verrières-le-Buisson	Vallée de la Bièvre	1,3017	1,8312	0,9417	3,8065	4,0746
91	Wissous		1,3017	1,0790	0,8985	3,0543	3,2792
91	Wissous	Vallée de la Bièvre	1,3017	1,3993	0,8985	3,3746	3,5995



# Le prix de l'eau et de l'assainissement au 01/01/2021

LES DÉLÉGUÉS –  
Composition du Comité  
et des commissions  
au 31/12/2020 2-9


Les caractéristiques  
et données techniques  
2020 10-16

LE PRIX DE L'EAU  
ET DE L'ASSAINISSEMENT  
AU 01/01/2021 17-22

La qualité de l'eau  
distribuée en 2020 23-28

Département	Commune	Adhérente du syndicat d'assainissement de	Production et distribution eau potable (€ HT/m <sup>3</sup> ) ①	Collectes et traitement des eaux usées (€ HT/m <sup>3</sup> ) ②	Organismes publics et TVA (€ HT/m <sup>3</sup> ) ③	Prix du m <sup>3</sup> HT	Prix du m <sup>3</sup> TTC ① + ② + ③
92	Antony		1,3017	2,0627	0,9968	4,0380	4,3612
92	Bagneux		1,3017	2,0591	0,9380	4,0344	4,2988
92	Boulogne-Billancourt		1,3017	2,0676	0,9551	4,0029	4,3244
92	Boulogne-Billancourt ZAC Trapèze		1,3017	2,0676	0,9551	4,0029	4,3244
92	Bourg-la-Reine		1,3017	2,0627	0,9968	4,0380	4,3612
92	Chatenay-Malabry		1,3017	2,0627	0,9968	4,0380	4,3612
92	Châtillon		1,3017	2,0591	0,8958	3,9944	4,2566
92	Chaville	Vallée du Ru de Marivel	1,3017	1,9459	0,9430	3,8812	4,1906
92	Clamart		1,3017	2,0591	0,8958	3,9944	4,2566
92	Clichy		1,3017	1,9091	0,8958	3,8444	4,1066
92	Fontenay-aux-Roses		1,3017	2,0591	0,9380	4,0344	4,2988
92	Issy-les-Moulineaux		1,3017	2,0676	0,9551	4,0029	4,3244
92	Levallois-Perret		1,3017	1,8489	0,9333	3,7842	4,0839
92	Malakoff		1,3017	2,0591	0,8958	3,9944	4,2566
92	Meudon		1,3017	2,0676	0,9551	4,0029	4,3244
92	Meudon	Vallée du Ru de Marivel	1,3017	1,5374	0,9021	3,4727	3,7412
92	Montrouge		1,3017	2,0591	0,8958	3,9944	4,2566
92	Neuilly-sur-Seine		1,3017	1,8736	0,9357	3,8089	4,1110
92	Plessis-Robinson		1,3017	2,0627	0,9968	4,0380	4,3612
92	Puteaux		1,3017	1,7974	0,9281	3,7327	4,0272
92	Sceaux		1,3017	2,0627	0,9968	4,0380	4,3612
92	Sèvres	Vallée du Ru de Marivel	1,3017	1,9459	0,9430	3,8812	4,1906
92	Vanves		1,3017	2,0676	0,9551	4,0029	4,3244

< Retour      Suivant >



## Le prix de l'eau et de l'assainissement au 01/01/2021

LES DÉLÉGUÉS –  
Composition du Comité  
et des commissions  
au 31/12/2020 2-9


Les caractéristiques  
et données techniques  
2020 10-16

LE PRIX DE L'EAU  
ET DE L'ASSAINISSEMENT  
AU 01/01/2021 17-22

La qualité de l'eau  
distribuée en 2020 23-28

< Retour Suivant >

Département	Commune	Adhérente du syndicat d'assainissement de	Production et distribution eau potable (€ HT/m <sup>3</sup> ) ①	Collectes et traitement des eaux usées (€ HT/m <sup>3</sup> ) ②	Organismes publics et TVA (€ HT/m <sup>3</sup> ) ③	Prix du m <sup>3</sup> HT	Prix du m <sup>3</sup> TTC ① + ② + ③
93	Aubervilliers		1,3017	1,9405	0,9421	3,9158	4,1843
93	Aulnay-sous-Bois		1,3017	2,5185	0,9421	4,4938	4,7623
93	Bobigny		1,3017	2,1505	0,9421	4,1258	4,3943
93	Bourget (Le)		1,3017	2,0146	0,9421	3,9899	4,2584
93	Clichy-sous-Bois		1,3017	2,6135	1,0097	4,5488	4,9249
93	Coubron		1,3017	2,4405	0,9924	4,3758	4,7346
93	Courneuve (La)		1,3017	1,9405	0,9421	3,9158	4,1843
93	Drancy		1,3017	2,5746	0,9421	4,5499	4,8184
93	Dugny		1,3017	2,0105	0,9421	3,9858	4,2543
93	Épinay		1,3017	1,9405	0,9421	3,9158	4,1843
93	Gagny		1,3017	2,5427	1,0026	4,4780	4,8470
93	Gournay-sur-Marne		1,3017	2,8008	1,0284	4,7361	5,1309
93	Ile-Saint-Denis (L')		1,3017	1,9405	0,8999	3,8758	4,1421
93	Livry-Gargan		1,3017	2,1567	1,0062	4,1320	4,4646
93	Montfermeil		1,3017	2,6135	1,0097	4,5488	4,9249
93	Neuilly-Plaisance		1,3017	2,2755	0,9759	4,2108	4,5531
93	Neuilly-sur-Marne		1,3017	2,0165	0,9500	3,9518	4,2682
93	Noisy-le-Grand		1,3017	2,1705	0,9654	4,1058	4,4376
93	Noisy-le-Sec		1,3017	2,1505	0,9421	4,1258	4,3943
93	Pavillons-sous-Bois		1,3017	2,7668	1,0672	4,7421	5,1357
93	Pierrefitte		1,3017	1,9405	0,9421	3,9158	4,1843
93	Raincy (Le)		1,3017	2,9657	1,0449	4,9010	5,3123
93	Rosny-sous-Bois		1,3017	2,0585	0,9542	3,9938	4,3144
93	Saint-Denis		1,3017	1,9405	0,9421	3,9158	4,1843
93	Saint-Ouen		1,3017	1,9405	0,8999	3,8758	4,1421
93	Sevran		1,3017	2,5967	0,9421	4,5720	4,8405
93	Stains		1,3017	1,9405	0,9421	3,9158	4,1843



## Le prix de l'eau et de l'assainissement au 01/01/2021

LES DÉLÉGUÉS –  
Composition du Comité  
et des commissions  
au 31/12/2020 2-9


Les caractéristiques  
et données techniques  
2020 10-16

LE PRIX DE L'EAU  
ET DE L'ASSAINISSEMENT  
AU 01/01/2021 17-22

La qualité de l'eau  
distribuée en 2020 23-28

< Retour Suivant >

Département	Commune	Adhérente du syndicat d'assainissement de	Production et distribution eau potable (€ HT/m <sup>3</sup> ) ①	Collectes et traitement des eaux usées (€ HT/m <sup>3</sup> ) ②	Organismes publics et TVA (€ HT/m <sup>3</sup> ) ③	Prix du m <sup>3</sup> HT	Prix du m <sup>3</sup> TTC ① + ② + ③
93	Vaujours		1,3017	2,1197	1,0025	4,0950	4,4239
93	Villemomble		1,3017	1,9934	0,9477	3,9287	4,2428
93	Villetaneuse		1,3017	1,9405	0,9421	3,9158	4,1843
94	Ablon		1,3017	2,6243	1,0108	4,5596	4,9368
94	Alfortville		1,3017	2,1967	0,9680	4,1320	4,4664
94	Bry-sur-Marne		1,3017	2,6295	1,0113	4,5648	4,9425
94	Champigny		1,3017	2,1717	0,8980	4,1070	4,3714
94	Charenton-le-Pont		1,3017	1,9967	0,8980	3,9320	4,1964
94	Chennevières-sur-Marne		1,3017	2,1967	0,9680	4,1320	4,4664
94	Choisy-le-Roi		1,3017	2,1036	0,9587	4,0389	4,3640
94	Fontenay-sous-Bois		1,3017	1,9617	0,8980	3,8970	4,1614
94	Haÿ-les-Roses (L')		1,3017	1,9755	0,9402	3,9508	4,2174
94	Joinville-le-Pont		1,3017	2,1817	0,8980	4,1170	4,3814
94	Maisons-Alfort		1,3017	1,7676	0,8980	3,7029	3,9673
94	Nogent-sur-Marne		1,3017	2,2565	0,9740	4,1918	4,5322
94	Perreux-sur-Marne (Le)		1,3017	2,2565	0,9740	4,1918	4,5322
94	Rungis		1,3017	2,0992	1,0005	4,0745	4,4014
94	Saint-Mandé		1,3017	1,8917	0,8980	3,8270	4,0914
94	Saint-Maurice		1,3017	1,9317	0,8980	3,8670	4,1314
94	Saint-Maur-des-Fossés		1,3017	2,2467	0,9730	4,1820	4,5214
94	Thiais		1,3017	2,1407	0,8980	4,0760	4,3404
94	Villejuif		1,3017	1,9755	0,8980	3,9108	4,1752
94	Villeneuve-le-Roi	SIARV	1,3017	3,0160	1,0500	4,9513	5,3677
94	Villiers-sur-Marne		1,3017	2,1017	0,9585	4,0370	4,3619
94	Vincennes		1,3017	1,8617	0,8980	3,7970	4,0614



# Le prix de l'eau et de l'assainissement au 01/01/2021

LES DÉLÉGUÉS –  
Composition du Comité  
et des commissions  
au 31/12/2020 2-9


Les caractéristiques  
et données techniques  
2020 10-16

LE PRIX DE L'EAU  
ET DE L'ASSAINISSEMENT  
AU 01/01/2021 17-22

La qualité de l'eau  
distribuée en 2020 23-28

< Retour Suivant >

Département	Commune	Adhérente du syndicat d'assainissement de	Production et distribution eau potable (€ HT/m³) ①	Collectes et traitement des eaux usées (€ HT/m³) ②	Organismes publics et TVA (€ HT/m³) ③	Prix du m³ HT	Prix du m³ TTC ① + ② + ③
95	Andilly	Région d'Enghien	1,3017	1,9939	0,9323	3,9692	4,2279
95	Argenteuil		1,3017	1,4917	0,7983	3,4270	3,5917
95	Argenteuil	Val Notre Dame	1,3017	1,8017	0,7983	3,7370	3,9017
95	Auvers-sur-Oise	SIAVOS	1,3017	3,1344	1,0618	5,0697	5,4979
95	Beauchamp	Région d'Enghien	1,3017	1,9554	0,8863	3,8907	4,1434
95	Bessancourt	Région d'Enghien	1,3017	1,9813	0,7983	3,9166	4,0813
95	Bezons	Houilles-Bezons	1,3017	1,5135	0,7983	3,4488	3,6135
95	Bezons	Val Notre Dame	1,3017	1,3341	0,7983	3,2694	3,4341
95	Butry-sur-Oise	SICTEU	1,3017	2,5427	1,0026	4,4780	4,8470
95	Cormeilles-en-Parisis		1,3017	1,4773	0,8961	3,4126	3,6751
95	Deuil-la-Barre	Région d'Enghien	1,3017	1,9640	0,9294	3,9393	4,1951
95	Domont	Vallée du Croult/Rosne	1,3017	1,8347	0,8290	3,8100	3,9654
95	Eaubonne	Région d'Enghien	1,3017	1,5443	0,8874	3,5196	3,7334
95	Écouen	Vallée du Croult/Rosne	1,3017	1,8450	0,7721	3,8203	3,9188
95	Enghien	Région d'Enghien	1,3017	1,8096	0,9139	3,7849	4,0252
95	Ermont	Région d'Enghien	1,3017	1,5989	0,8928	3,5742	3,7934
95	Franconville	Région d'Enghien	1,3017	2,0995	0,9429	4,0748	4,3441
95	Frépillon	SIAVOS	1,3017	3,1344	1,0618	5,0697	5,4979
95	Frette-sur-Seine (La)		1,3017	1,6137	0,9097	3,5490	3,8251
95	Groslay	Région d'Enghien	1,3017	2,4229	0,9752	4,3982	4,6998
95	Herblay-sur-Seine		1,3017	1,7039	0,9188	3,6392	3,9244
95	Margency	Région d'Enghien	1,3017	1,5620	0,8892	3,5373	3,7529
95	Mériel	SIAVOS	1,3017	3,1344	1,0618	5,0697	5,4979
95	Méry-sur-Oise	SIAVOS	1,3017	3,1344	1,0618	5,0697	5,4979
95	Montigny-lès-Cormeilles		1,3017	1,0500	0,8534	2,9853	3,2051
95	Montigny-lès-Cormeilles	Région d'Enghien	1,3017	1,6261	0,8534	3,5614	3,7812
95	Montigny-lès-Cormeilles		1,3017	1,3409	0,8825	3,2762	3,5251



# Le prix de l'eau et de l'assainissement au 01/01/2021

LES DÉLÉGUÉS –  
Composition du Comité  
et des commissions  
au 31/12/2020 2-9

Les caractéristiques  
et données techniques  
2020 10-16


LE PRIX DE L'EAU  
ET DE L'ASSAINISSEMENT  
AU 01/01/2021 17-22

La qualité de l'eau  
distribuée en 2020 23-28

< Retour Suivant >

Département	Commune	Adhérente du syndicat d'assainissement de	Production et distribution eau potable (€ HT/m³) ①	Collectes et traitement des eaux usées (€ HT/m³) ②	Organismes publics et TVA (€ HT/m³) ③	Prix du m³ HT	Prix du m³ TTC ① + ② + ③
95	Montlignon	Région d'Enghien	1,3017	1,8155	0,9145	3,7908	4,0317
95	Montmagny	Région d'Enghien	1,3017	1,7939	0,9123	3,7692	4,0079
95	Montmorency	Région d'Enghien	1,3017	1,1276	0,8457	3,1029	3,2750
95	Montmorency	Région d'Enghien	1,3017	1,8116	0,9141	3,7869	4,0274
95	Montmorency	Vallée du Croult/Rosne	1,3017	2,0015	0,8457	3,9768	4,1489
95	Pierrelaye		1,3017	1,1864	0,8670	3,1217	3,3551
95	Pierrelaye		1,3017	1,4773	0,8961	3,4126	3,6751
95	Piscop	Vallée du Croult/Rosne	1,3017	2,0123	0,8468	3,9876	4,1608
95	Plessis-Bouchard (Le)	Région d'Enghien	1,3017	1,6923	0,9022	3,6676	3,8962
95	Saint-Brice-sous-Forêt	Vallée du Croult/Rosne	1,3017	1,9060	0,8362	3,8813	4,0439
95	Saint-Gratien	Région d'Enghien	1,3017	1,5589	0,8888	3,5342	3,7494
95	Saint-Leu-la-Forêt	Région d'Enghien	1,3017	2,0170	0,9347	3,9923	4,2534
95	Saint-Prix	Région d'Enghien	1,3017	2,2547	0,8405	4,2300	4,3969
95	Sannois	Région d'Enghien	1,3017	1,5450	0,8875	3,5203	3,7342
95	Sarcelles	Vallée du Croult/Rosne	1,3017	2,1300	0,7721	4,1053	4,2038
95	Sarcelles Lochères		1,3017	1,3640	0,8405	3,3393	3,5062
95	Soisy-sous-Montmorency	Région d'Enghien	1,3017	1,7702	0,9100	3,7455	3,9819
95	Taverny	Région d'Enghien	1,3017	1,8989	0,8806	3,8342	4,0812
95	Valmondois	SICTEU	1,3017	2,5427	1,0026	4,4780	4,8470
95	Villiers-Adam	SIAVOS	1,3017	3,1344	1,0618	5,0697	5,4979
95	Villiers-le-Bel	Vallée du Croult/Rosne	1,3017	1,7500	0,7721	3,7253	3,8238
<b>Communes sans réseau d'assainissement</b>							
95	Béthemont-la-Forêt		1,3017	0,3000	0,5749	2,0503	2,1766
95	Chauvry		1,3017	0,3000	0,5749	2,0503	2,1766
<b>Commune non syndiquée</b>							
92	Saint-Cloud		1,3017	1,9256	0,9831	3,9009	4,2104

\* La redevance syndicale pour le SIAVOS comprend une part fixe ramenée à 1M³



LES DÉLÉGUÉS –  
Composition du Comité  
et des commissions  
au 31/12/2020 2-9


Les caractéristiques  
et données techniques  
2020 10-16

Le prix de l'eau  
et de l'assainissement  
au 01/01/2021 17-22

LA QUALITÉ DE L'EAU  
DISTRIBUÉE EN 2020 23-28

< Retour Suivant >

Dpt	Commune	Origine principale de l'eau	Population	Nombre de prélèvements	"Germes fécaux"	Chlore	Conductivité	pH	Turbidité		Aluminium		Ammonium	
					Nb de dépassements de seuil (Limites de qualité)	Résiduel moyen (mg/l)	Valeur moyenne (µS/cm)	Valeur moyenne	Valeur moyenne (µg/l)	Nombre de dépassements de seuil	Valeur moyenne (µg/l)	Nombre de dépassements de seuil	Valeur maximale (mg/l)	Nombre de dépassements de seuil
77	Brou-sur-Chantereine	Usine de Neuilly-sur-Marne	4 449	16	0	0,25	558	7,5	0,20	0	35	0	<0,05	0
77	Chelles		55 441	64	0	0,20	554	7,6	0,13	0	34	0	<0,05	0
77	Seine-Port	Usine de Seine-Port	1 918	9	0	0,20	713	7,2	0,23	0	-	-	<0,05	0
77	Vaires-sur-Marne	Usine de Neuilly-sur-Marne	13 513	23	0	0,07	578	7,6	0,18	0	32	0	<0,05	0
77	Villeparisis		26 566	35	0	0,21	568	7,6	0,20	0	33	0	<0,05	0
78	Houilles	Usine de Méry-sur-Oise	32 792	40	0	0,21	458	7,5	0,17	0	<10	0	<0,05	0
78	Jouy-en-Josas	Usine de Choisy-le-Roi	8 292	14	0	0,12	543	7,5	0,21	0	35	0	<0,05	0
78	Loges-en-Josas (Les)		1 659	4	0	0,22	495	7,4	0,19	0	38	0	<0,05	0
78	Mesnil-le-Roi (Le)	Usine de Méry-sur-Oise	6 443	8	0	0,16	473	7,5	0,36	0	<10	0	<0,05	0
78	Sartrouville		52 716	58	0	0,22	469	7,5	0,16	1	<10	0	<0,05	0
78	Vélizy-Villacoublay	Usine de Choisy-le-Roi	22 836	32	0	0,20	533	7,5	0,18	0	34	0	<0,05	0
78	Viroflay		16 747	27	0	0,15	522	7,4	0,23	2	33	0	<0,05	0
91	Athis-Mons	Usine d'Arvigny (Savigny-le-Temple)	35 448	55	0	0,24	696	7,2	0,15	0	<10	0	<0,05	0
91	Bièvres	Usine de Choisy-le-Roi	4 771	14	0	0,18	531	7,5	0,12	0	39	0	<0,05	0
91	Igny		10 077	13	0	0,15	528	7,6	0,20	0	36	0	<0,05	0
91	Juvisy-sur-Orge	Usine d'Arvigny (Savigny-le-Temple)	17 132	20	0	0,17	697	7,4	0,18	0	<10	0	<0,05	0
91	Massy	Usine de Choisy-le-Roi	50 985	52	0	0,23	535	7,6	0,14	0	36	0	<0,05	0
91	Palaiseau		35 923	32	0	0,22	536	7,6	0,21	0	36	0	<0,05	0
91	Verrières-le-Buisson		15 301	26	0	0,22	535	7,6	0,11	0	37	0	<0,05	0
91	Wissous		7 371	15	0	0,16	523	7,6	0,21	0	40	0	<0,05	0
92	Antony	Usine de Choisy-le-Roi	63 674	106	0	0,22	533	7,4	0,14	0	34	0	<0,05	0
92	Bagneux		40 946	72	0	0,25	535	7,4	0,17	0	35	0	<0,05	0
92	Boulogne-Billancourt		122 577	191	0	0,23	524	7,5	0,17	0	39	0	<0,05	0
92	Bourg-la-Reine		21 120	32	0	0,16	526	7,5	0,17	0	36	0	<0,05	0
92	Châtenay-Malabry		34 527	49	0	0,25	534	7,5	0,15	0	35	0	<0,05	0
92	Châtillon		37 303	54	0	0,31	530	7,4	0,16	0	36	0	<0,05	0
92	Chaville		21 012	43	0	0,28	531	7,5	0,17	0	35	0	<0,05	0



LES DÉLÉGUÉS –  
Composition du Comité  
et des commissions  
au 31/12/2020 2-9

Les caractéristiques  
et données techniques  
2020 10-16


Le prix de l'eau  
et de l'assainissement  
au 01/01/2021 17-22

LA QUALITÉ DE L'EAU  
DISTRIBUÉE EN 2020 23-28

< Retour Suivant >

Dpt	Commune	Origine principale de l'eau	Population	Nombre de prélèvements	"Germes fécaux"	Chlore	Conductivité	pH	Turbidité		Aluminium		Ammonium	
					Nb de dépassements de seuil (Limites de qualité)	Résiduel moyen (mg/l)	Valeur moyenne (µS/cm)	Valeur moyenne	Valeur moyenne (µg/l)	Nombre de dépassements de seuil	Valeur moyenne (µg/l)	Nombre de dépassements de seuil	Valeur maximale (mg/l)	Nombre de dépassements de seuil
92	Clamart	Usine de Choisy-le-Roi	53429	88	0	0,23	538	7,4	0,16	0	34	0	<0,05	0
92	Clichy-la-Garenne	Usine de Neuilly-sur-Marne	62743	84	0	0,31	556	7,4	0,15	0	33	0	<0,05	0
92	Fontenay-aux-Roses	Usine de Choisy-le-Roi	25578	39	0	0,22	532	7,5	0,15	0	35	0	<0,05	0
92	Issy-les-Moulineaux		68980	99	0	0,22	519	7,5	0,12	0	39	0	<0,05	0
92	Levallois-Perret	Usine de Neuilly-sur-Marne	66390	82	0	0,29	563	7,4	0,17	0	33	0	<0,05	0
92	Malakoff	Usine de Choisy-le-Roi	30911	49	0	0,21	523	7,5	0,13	0	38	0	<0,05	0
92	Meudon		46430	63	0	0,23	530	7,5	0,17	0	35	0	<0,05	0
92	Montrouge		48965	73	0	0,23	515	7,5	0,15	0	37	0	<0,05	0
92	Neuilly-sur-Seine	Usine de Neuilly-sur-Seine	60930	105	0	0,14	409	7,5	0,17	0	21	0	<0,05	0
92	Plessis-Robinson (Le)	Usine de Choisy-le-Roi	29819	49	0	0,21	527	7,4	0,19	0	33	0	<0,05	0
92	Puteaux		45118	81	0	0,20	517	7,5	0,22	0	38	0	<0,05	0
92	Sceaux		19975	39	0	0,19	528	7,5	0,15	0	36	0	<0,05	0
92	Sèvres		23638	47	0	0,18	539	7,5	0,22	0	36	0	<0,05	0
92	Vanves		27744	45	0	0,20	518	7,5	0,15	0	39	0	<0,05	0
93	Aubervilliers		87762	42	0	0,29	556	7,4	0,23	0	32	0	<0,05	0
93	Aulnay-sous-Bois		86683	50	0	0,27	569	7,5	0,16	0	28	0	<0,05	0
93	Bagnolet		35546	23	0	0,25	562	7,5	0,23	0	31	0	<0,05	0
93	Bobigny		54436	31	0	0,27	558	7,4	0,21	0	31	0	<0,05	0
93	Bondy		54207	34	0	0,26	560	7,5	0,17	0	31	0	<0,05	0
93	Bourget (Le)	Usine de Neuilly-sur-Marne	16183	9	0	0,34	570	7,5	0,09	0	32	0	<0,05	0
93	Clichy-sous-Bois		29085	21	0	0,27	549	7,5	0,19	0	34	0	<0,05	0
93	Coubron		4907	8	0	0,21	545	7,6	0,19	0	37	0	<0,05	0
93	Courneuve (La)		44073	19	0	0,38	562	7,4	0,14	0	33	0	<0,05	0
93	Drancy		72391	38	0	0,28	557	7,4	0,18	0	32	0	<0,05	0
93	Dugny		10798	11	0	0,15	564	7,4	0,13	0	33	0	<0,05	0
93	Épinay-sur-Seine	Usine de Méry-sur-Oise	54928	52	0	0,21	467	7,5	0,31	2	<10	0	<0,05	0
93	Gagny	Usine de Neuilly-sur-Marne	39816	27	0	0,28	557	7,5	0,24	0	31	0	<0,05	0





# La qualité de l'eau distribuée en 2020

LES DÉLÉGUÉS –  
Composition du Comité  
et des commissions  
au 31/12/2020 2-9

Les caractéristiques  
et données techniques  
2020 10-16

Le prix de l'eau  
et de l'assainissement  
au 01/01/2021 17-22

LA QUALITÉ DE L'EAU  
DISTRIBUÉE EN 2020 23-28

< Retour Suivant >

Dpt	Commune	Origine principale de l'eau	Population	Nombre de prélèvements	"Germes fécaux"	Chlore	Conductivité	pH	Turbidité		Aluminium		Ammonium	
					Nb de dépassements de seuil (Limites de qualité)	Résiduel moyen (mg/l)	Valeur moyenne (µS/cm)	Valeur moyenne	Valeur moyenne (µg/l)	Nombre de dépassements de seuil	Valeur moyenne (µg/l)	Nombre de dépassements de seuil	Valeur maximale (mg/l)	Nombre de dépassements de seuil
93	Gournay-sur-Marne		6939	7	0	0,21	560	7,4	0,17	0	35	0	<0,05	0
93	Ile-Saint-Denis (L')		8052	11	0	0,18	543	7,4	0,19	0	30	0	<0,05	0
93	Lilas (Les)		23533	12	0	0,23	547	7,4	0,20	0	31	0	<0,05	0
93	Livry-Gargan	Usine de Neuilly-sur-Marne	45221	31	0	0,25	554	7,5	0,19	0	33	0	<0,05	0
93	Montfermeil		27325	17	0	0,28	539	7,5	0,16	0	34	0	<0,05	0
93	Montreuil		110465	48	0	0,31	556	7,5	0,17	0	31	0	<0,05	0
93	Neuilly-Plaisance		21043	11	0	0,33	533	7,6	0,18	0	31	0	<0,05	0
93	Neuilly-sur-Marne		35800	20	0	0,29	567	7,5	0,37	1	32	0	<0,05	0
93	Noisy-le-Grand	Usine de Choisy-le-Roi	68511	35	0	0,27	547	7,6	0,23	0	33	0	<0,05	0
93	Noisy-le-Sec		44353	24	0	0,32	550	7,5	0,19	0	33	0	<0,05	0
93	Pantin		59237	31	0	0,31	558	7,5	0,13	0	30	0	<0,05	0
93	Pavillons-sous-Bois (Les)		24057	15	0	0,30	571	7,5	0,20	0	30	0	<0,05	0
93	Pierrefitte-sur-Seine		30874	15	0	0,26	548	7,4	0,13	0	27	0	<0,05	0
93	Pré-Saint-Gervais (Le)		17557	13	0	0,24	567	7,5	0,11	0	33	0	<0,05	0
93	Raincy (Le)		14903	8	0	0,28	550	7,5	0,30	0	34	0	<0,05	0
93	Romainville	Usine de Neuilly-sur-Marne	28615	14	0	0,29	560	7,5	0,20	0	35	0	<0,05	0
93	Rosny-sous-Bois		46220	21	0	0,24	571	7,5	0,24	0	33	0	<0,05	0
93	Saint-Denis		112982	62	0	0,27	545	7,4	0,19	0	27	0	<0,05	0
93	Saint-Ouen		50797	28	0	0,31	567	7,5	0,16	0	32	0	<0,05	0
93	Sevran		51396	33	0	0,24	572	7,5	0,22	0	32	0	<0,05	0
93	Stains		38743	23	0	0,25	531	7,4	0,19	0	30	0	<0,05	0
93	Vaujours		7090	9	0	0,17	554	7,6	0,17	0	37	0	<0,05	0
93	Villemomble		30187	19	0	0,28	554	7,5	0,31	1	33	0	<0,05	0
93	Villetaneuse	Usine de Méry-sur-Oise	13633	14	0	0,17	490	7,4	0,15	0	<10	0	<0,05	0
94	Ablon-sur-Seine	Usine d'Arvigny (Savigny-le-Temple)	5845	14	0	0,19	696	7,3	0,13	0	-	0	<0,05	0
94	Alfortville		44446	38	0	0,24	528	7,4	0,14	0	39	0	<0,05	0
94	Arcueil	Usine de Choisy-le-Roi	21845	25	0	0,16	525	7,5	0,16	0	38	0	<0,05	0



LES DÉLÉGUÉS –  
Composition du Comité  
et des commissions  
au 31/12/2020 2-9


Les caractéristiques  
et données techniques  
2020 10-16

Le prix de l'eau  
et de l'assainissement  
au 01/01/2021 17-22

LA QUALITÉ DE L'EAU  
DISTRIBUÉE EN 2020 23-28

< Retour Suivant >

Dpt	Commune	Origine principale de l'eau	Population	Nombre de prélèvements	"Germes fécaux"	Chlore	Conductivité	pH	Turbidité		Aluminium		Ammonium	
					Nb de dépassements de seuil (Limites de qualité)	Résiduel moyen (mg/l)	Valeur moyenne (µS/cm)	Valeur moyenne	Valeur moyenne (µg/l)	Nombre de dépassements de seuil	Valeur moyenne (µg/l)	Nombre de dépassements de seuil	Valeur maximale (mg/l)	Nombre de dépassements de seuil
94	Bry-sur-Marne	Usine de Neuilly-sur-Marne	17115	29	0	0,26	560	7,5	0,12	0	35	0	<0,05	0
94	Cachan	Usine de Choisy-le-Roi	31248	37	0	0,16	525	7,4	0,13	0	37	0	<0,05	0
94	Champigny-sur-Marne	Usine de Choisy-le-Roi ou Neuilly-sur-Marne	77381	99	0	0,21	554	7,5	0,17	0	36	0	<0,05	0
94	Charenton-le-Pont		30255	37	0	0,24	542	7,5	0,13	0	38	0	<0,05	0
94	Chennevières-sur-Marne	Usine de Choisy-le-Roi	18257	26	0	0,14	527	7,5	0,14	0	38	0	<0,05	0
94	Chevilly-Larue		19930	25	0	0,28	519	7,5	0,17	0	45	0	<0,05	0
94	Choisy-le-Roi		46366	38	0	0,27	521	7,6	0,14	0	38	0	<0,05	0
94	Fontenay-sous-Bois	Usine de Neuilly-sur-Marne	52685	74	0	0,29	566	7,5	0,13	0	34	0	<0,05	0
94	Fresnes		28342	37	0	0,20	532	7,5	0,13	0	37	0	<0,05	0
94	Gentilly	Usine de Choisy-le-Roi	18685	25	0	0,19	519	7,5	0,17	0	39	0	<0,05	0
94	Haÿ-les-Roses (L')		31589	37	0	0,24	516	7,5	0,16	0	40	0	<0,05	0
94	Ivry-sur-Seine		63562	60	0	0,21	529	7,5	0,14	0	37	0	<0,05	0
94	Joinville-le-Pont	Usine de Choisy-le-Roi ou Neuilly-sur-Marne	19673	28	0	0,18	540	7,5	0,18	0	36	0	<0,05	0
94	Kremlin-Bicêtre (Le)	Usine de Choisy-le-Roi	24969	25	0	0,16	522	7,4	0,16	0	37	0	<0,05	0
94	Maisons-Alfort		56188	61	0	0,21	521	7,4	0,14	0	38	0	<0,05	0
94	Nogent-sur-Marne	Usine de Neuilly-sur-Marne	33146	44	0	0,24	551	7,5	0,18	0	36	0	<0,05	0
94	Orly	Usine de Choisy-le-Roi	24030	23	0	0,26	547	7,5	0,16	0	30	0	<0,05	0
94	Perreux-sur-Marne (Le)	Usine de Neuilly-sur-Marne	34097	46	0	0,35	570	7,5	0,12	0	32	0	<0,05	0
94	Rungis	Usine d'Arvigny (Savigny-le-Temple)	5772	16	0	0,17	671	7,4	0,25	0		0	<0,05	0
94	Saint-Mandé		22446	24	0	0,21	530	7,4	0,12	0	39	0	<0,05	0
94	Saint-Maur-des-Fossés		76214	96	0	0,19	523	7,5	0,13	0	38	0	<0,05	0
94	Saint-Maurice	Usine de Choisy-le-Roi	14116	13	0	0,28	538	7,4	0,11	0	39	0	<0,05	0
94	Thiais		30028	37	0	0,19	521	7,5	0,20	0	40	0	<0,05	0
94	Villejuif		55212	48	0	0,16	521	7,5	0,15	0	39	0	<0,05	0
94	Villeneuve-le-Roi	Usine d'Arvigny (Savigny-le-Temple)	21308	30	0	0,20	689	7,3	0,13	0		0	<0,05	0



# La qualité de l'eau distribuée en 2020

LES DÉLÉGUÉS –  
Composition du Comité  
et des commissions  
au 31/12/2020 2-9


Les caractéristiques  
et données techniques  
2020 10-16

Le prix de l'eau  
et de l'assainissement  
au 01/01/2021 17-22

LA QUALITÉ DE L'EAU  
DISTRIBUÉE EN 2020 23-28

< Retour      Suivant >

Dpt	Commune	Origine principale de l'eau	Population	Nombre de prélèvements	"Germes fécaux"	Chlore	Conductivité	pH	Turbidité		Aluminium		Ammonium	
					Nb de dépassements de seuil (Limites de qualité)	Résiduel moyen (mg/l)	Valeur moyenne (µS/cm)	Valeur moyenne	Valeur moyenne (µg/l)	Nombre de dépassements de seuil	Valeur moyenne (µg/l)	Nombre de dépassements de seuil	Valeur maximale (mg/l)	Nombre de dépassements de seuil
94	Villiers-sur-Marne		28709	37	0	0,21	550	7,5	0,15	0	38	0	<0,05	0
94	Vincennes	Usine de Choisy-le-Roi	50083	49	0	0,19	529	7,5	0,15	0	37	0	<0,05	0
94	Vitry-sur-Seine		95105	84	0	0,22	524	7,5	0,17	0	39	0	<0,05	0
95	Andilly		2635	6	0	0,18	463	7,8	0,40	0	10	0	<0,05	0
95	Argenteuil		110766	121	0	0,22	457	7,8	0,24	0	<10	0	<0,05	0
95	Auvers-sur-Oise		6963	10	0	0,16	468	7,9	0,16	0	<10	0	<0,05	0
95	Beauchamp		8769	11	0	0,19	451	7,8	0,12	0	<10	0	<0,05	0
95	Bessancourt		7586	10	0	0,23	442	7,8	0,16	0	<10	0	<0,05	0
95	Béthemont-la-Forêt		415	6	0	0,13	500	7,9	0,20	0	24	0	<0,05	0
95	Bezons		30608	36	0	0,22	454	7,8	0,28	0	<10	0	<0,05	0
95	Butry-sur-Oise		2298	7	0	0,18	490	7,9	0,13	0	10	0	<0,05	0
95	Chauvry		303	7	0	0,09	472	7,9	0,13	0	19	0	<0,05	0
95	Cormeilles-en-Parisis		24892	26	0	0,26	468	7,9	0,18	0	<10	0	<0,05	0
95	Deuil-la-Barre		22346	26	0	0,20	463	7,8	0,24	0	<10	0	<0,05	0
95	Domont	Usine de Méry-sur-Oise	15611	15	0	0,16	479	7,8	0,18	0	<10	0	<0,05	0
95	Eaubonne		25454	31	0	0,19	469	7,8	0,33	0	<10	0	<0,05	0
95	Écouen		7189	9	0	0,14	527	7,8	0,22	0	14	0	<0,05	0
95	Enghien-les-Bains		11439	18	0	0,16	475	7,8	0,18	0	<10	0	<0,05	0
95	Ermont		29314	34	0	0,21	454	7,8	0,14	0	<10	0	<0,05	0
95	Franconville		37179	37	0	0,20	462	7,8	0,24	0	<10	0	<0,05	0
95	Frépillon		3383	6	0	0,22	482	7,8	0,15	0	13	0	<0,05	0
95	Frette-sur-Seine (La)		4738	9	0	0,22	456	7,9	0,15	0	<10	0	<0,05	0
95	Groslay		9597	9	0	0,25	478	7,8	0,17	0	<10	0	<0,05	0
95	Herblay-sur-Seine		30315	31	0	0,22	459	7,8	0,19	0	<10	0	<0,05	0
95	Margency		2909	6	0	0,21	468	7,8	0,17	0	<10	0	<0,05	0
95	Mériel		5176	7	0	0,17	447	7,9	0,21	0	13	0	<0,05	0
95	Méry-sur-Oise		9997	13	0	0,23	451	7,9	0,21	0	<10	0	<0,05	0



# La qualité de l'eau distribuée en 2020

LES DÉLÉGUÉS –  
Composition du Comité  
et des commissions  
au 31/12/2020 2-9

Les caractéristiques  
et données techniques  
2020 10-16

Le prix de l'eau  
et de l'assainissement  
au 01/01/2021 17-22

LA QUALITÉ DE L'EAU  
DISTRIBUÉE EN 2020 23-28

< Retour

Dpt	Commune	Origine principale de l'eau	Population	Nombre de prélèvements	"Germe fécaux"	Chlore	Conductivité	pH	Turbidité		Aluminium		Ammonium	
					Nb de dépassements de seuil (Limites de qualité)	Résiduel moyen (mg/l)	Valeur moyenne (µS/cm)	Valeur moyenne	Valeur moyenne (µg/l)	Nombre de dépassements de seuil	Valeur moyenne (µg/l)	Nombre de dépassements de seuil	Valeur maximale (mg/l)	Nombre de dépassements de seuil
95	Montigny-les-Cormeilles	Usine de Méry-sur-Oise	21748	23	0	0,23	452	7,8	0,19	0	<10	0	<0,05	0
95	Montlignon		3038	6	0	0,23	443	8,0	0,45	0	<10	0	<0,05	0
95	Montmagny		14209	19	0	0,20	492	7,7	0,16	0	16	0	<0,05	0
95	Montmorency		21897	27	0	0,22	479	7,8	0,18	0	<10	0	<0,05	0
95	Pierrelaye		8946	9	0	0,16	446	7,8	0,18	0	<10	0	<0,05	0
95	Piscop		739	6	0	0,16	464	7,8	0,16	0	10	0	<0,05	0
95	Plessis-Bouchard (Le)		8562	10	0	0,19	457	7,9	0,14	0	<10	0	<0,05	0
95	Saint-Brice		14953	18	0	0,21	472	7,8	0,23	0	<10	0	<0,05	0
95	Saint-Gratien		21060	31	0	0,19	467	7,8	0,26	0	<10	0	<0,05	0
95	Saint-Leu-la-Forêt		16001	23	0	0,20	472	7,8	0,12	0	<10	0	<0,05	0
95	Saint-Prix		7231	11	0	0,20	451	7,8	0,12	0	12	0	<0,05	0
95	Sannois		26821	30	0	0,21	451	7,8	0,17	0	<10	0	<0,05	0
95	Sarcelles		59063	76	0	0,20	481	7,8	0,19	0	12	0	<0,05	0
95	Soisy-sous-Montmorency		18406	21	0	0,21	460	7,8	0,18	0	<10	0	<0,05	0
95	Taverny		26765	32	0	0,22	458	7,8	0,21	0	<10	0	<0,05	0
95	Valmondois		1230	6	0	0,14	457	7,9	0,15	0	14	0	<0,05	0
95	Villiers-Adam		872	6	0	0,11	463	7,9	0,14	0	19	0	<0,05	0
95	Villiers-le-Bel		28157	30	0	0,17	478	7,8	0,17	0	10	0	<0,05	0
<b>TOTAL</b>			<b>4688764</b>	<b>5070</b>	<b>0</b>	<b>0,22</b>	<b>524</b>	<b>7,6</b>	<b>0,18</b>	<b>7</b>	<b>32</b>	<b>0</b>	<b>&lt;0,05</b>	<b>0</b>

  
[www.sedif.com](http://www.sedif.com)  
rubrique « L'eau chez moi »

Pour en savoir plus sur les paramètres qualité mesurés dans le cadre du contrôle sanitaire, consultez le site internet :