



ANNEXE

2

LES DONNÉES DE L'EAU DANS MA COMMUNE

Les délégués — composition du comité et des commissions au 31/12/2025







Les caractéristiques et données techniques 2025

Le prix de l'eau et de l'assainissement au 01/01/2026

La qualité de l'eau distribuée en 2025

Les délégués

Composition du Comité et des commissions au 31/12/2025






























EPCI ou commune	Délégué(e) titulaire	Délégué(e) suppléant(e)	Composition des différentes commissions
Boucle Nord de Seine (établissement public territorial): Argenteuil, Clichy-la-Garenne	SLIFI Nadir 	EL HADDAD Khaled	
	RIPERT Danielle  	PINARD Patrice	
Grand-Orly Seine Bièvre (établissement public territorial): Ablon-sur-Seine, Athis-Mons, Choisy-le-Roi, Juvisy-sur-Orge, L'Hay-les-Roses, Rungis, Thiais, Valenton, Villejuif, Villeneuve-le-Roi	GRILLON Eric	QUERO Patrick	
	GROUSSEAU Jean-Jacques	MATTIVI Marie-Christine	
	PANETTA Tonino 	ID ELOUALI Ali	
	BENSARSA REDA Lamia	FALGUIERES Virginie	
	AUBERT Daniel 	LESSELINGUE Pascal	
	LEROY Patrick	MARCILLAUD Bruno	
	DELL'AGNOLA Richard 	LETONNELIER Jean-Sébastien	
	YAVUZ Métin	BARGES Gilles	
	GARZON Pierre	LEYDIER Gaëlle	
	HOURDEAU David	MAITRE Jean-Louis	

Les délégués — composition du comité et des commissions au 31/12/2025

Les caractéristiques et données techniques 2025

Le prix de l'eau et de l'assainissement au 01/01/2026

La qualité de l'eau distribuée en 2025





















EPCI ou commune	Délégué(e) titulaire	Délégué(e) suppléant(e)	Composition des différentes commissions
Grand Paris Grand Est (établissement public territorial): Clichy-sous-Bois, Coubron, Gagny, Gournay-sur-Marne, Le Raincy, Les Pavillons-sous-Bois, Livry-Gargan, Montfermeil, Neuilly-Plaisance, Neuilly-sur-Marne, Noisy-le-Grand, Rosny-sous-Bois, Vaujours, Villemomble	GUNESLIK Cumhur     TORO Ludovic SAMBOU Jean-François  DEFRANOUX Francis  BELOT Didier SUJOL Marc MILOTI Donni  ARSLAN Jean BERTHIER Philippe BAKHTIARI Zartoshte  PIROLI Antoine  MANGON Pierre BAILLY Dominique   BLUTEAU Jean-Michel	ATAGAN Salih CONNAN Jean-Yves MARTINET Michel HUGUET Nadège CORDONNIER Marie-Thérèse ASSAYAG Sabrina DELERUELLE Quentin DAHMOUNI Mohamed BUTIN Pascal JANDAR Naima LAGUILLY Pascal VAVASSORI Patricia ARBAOUI El Ouahhad VERBEQUE Sandrine	
Grand Paris Seine Ouest (établissement public territorial): Boulogne-Billancourt, Chaville, Issy-les-Moulineaux, Meudon, Sèvres, Vanves	BAGUET Pierre-Christophe   BISSON Jacques     SANTINI André MARSEILLE Hervé GIAFFERI Pascal GAUDUCHEAU Bernard	GALEY Bertrand-Pierre DORISON Isabelle BONNIER Tiphaine ANDRE-PINARD Murielle FORTIN Jean-Pierre ROCHE Bernard	
Grand Paris Sud Est Avenir (établissement public territorial): Alfortville, Chennevières-sur-Marne	CARVOUNAS Luc   DELLA MUSSIA Richard          	VITSE François TREMOUREUX Didier	

Les délégués — composition du comité et des commissions au 31/12/2025

Les caractéristiques et données techniques 2025

Le prix de l'eau et de l'assainissement au 01/01/2026

La qualité de l'eau distribuée en 2025

EPCI ou commune	Délégué(e) titulaire	Délégué(e) suppléant(e)	Composition des différentes commissions
Melun Val de Seine (communauté d'agglomération): Seine-Port	PAUL-PETIT Vincent	LUCAS Michel	
Paris-Est-Marne & Bois (établissement public territorial): Bry-sur-Marne, Champigny-sur-Marne, Charenton-le-Pont, Fontenay-sous-Bois, Joinville-le-Pont, Le Perreux-sur-Marne, Maisons-Alfort, Nogent-sur-Marne, Saint-Mandé, Saint-Maur-des-Fossés, Saint-Maurice, Villiers-sur-Marne, Vincennes	CAMBRESY Rodolphe	CHEVILLARD Véronique	
	SAUSSEREAU Tatiana  	BENHAMED Jacqueline	
	MIROUDOT Pierre	GICQUEL Hervé	
	FENASSE Delphine 	VERCELLONI Céline	
	TOLLARD Virginie    	DESTOUCHES Michel	
	PEREZ Bruno 	ROUSSELIN Hélène	
	MAROUF Nourdin	PEREZ Karine	
	EYCHENNE Sébastien    	DAVID Jean-Paul	
	WEIL Julien	VERON Marianne	
	BERRIOS Sylvain	DELECROIX Pierre-Michel	
	CAMBON Christian 	CROCHETON Florence	
	BEGAT Jean-Philippe	BOUKARAOUN Nassim	
	MARTIN Céline	CHARDON Pierre	
Paris Ouest La Défense (établissement public territorial): Levallois-Perret, Neuilly-sur-Seine, Puteaux	DESCHIENS Sophie	COVILLE Isabelle	
	KELLER DE SCHLEITHEIM Franck  	DUMONT Jean-Philippe	
	GAHNASSIA Bernard     	LEBRETON Anne-Laure	

Composition des différentes commissions

-  Membre titulaire
-  Membre suppléant
-  Commission d'appel d'offres
-  Commission de délégation de service public
-  Commission consultative des services publics locaux
-  Commission de contrôle financier
-  Comité social territorial
-  Commission Travaux
-  Commission Communication
-  Commission Solidarité locale
-  Commission Relations internationales et solidarité
-  Commission Système d'information
-  Commission Actions écologiques et énergétiques

Les délégués — composition du comité et des commissions au 31/12/2025

Les caractéristiques et données techniques 2025

Le prix de l'eau et de l'assainissement au 01/01/2026

La qualité de l'eau distribuée en 2025

EPCI ou commune	Délégué(e) titulaire	Délégué(e) suppléant(e)	Composition des différentes commissions
Paris-Saclay (communauté d'agglomération): Igny, Massy, Palaiseau, Verrières-le-Buisson, Wissous	TURPIN Richard	PRIVE Denis	
	DELALANDE Yann ▮	BRODU Anne	
	DE LASTEYRIE Grégoire ▮ ▮	COLIN Nancy	
	LAGORCE Christine	MILLET Didier	
	SEGUIN Pascal	CHAMP Régis	
Paris Terres d'Envol (établissement public territorial): Aulnay-sous-Bois, Drancy, Dugny, Le Bourget, Sevran	EL KOURADI Fouad	CAHENZLI Denis	
	LAGARDE Aude ▮	MEGHRAOUI Gemmila	
	GAULON Dominique ▮ ▮	CLAVEL Michel	
	GODARD Jacques	ROBERT Philippe	
	MABCHOUR Najat ▮	CHERIGUENE Abdelouaheb	
Paris Vallée de la Marne (communauté d'agglomération): Brou-sur-Chantereine, Chelles, Vaires-sur-Marne	LEMERCIER Pascale	DENOYELLE Jean-François	
	PHILIPPON Jacques	DILOUYA Laurent	
	STADTFELD Roger	LEGRAND Alain	
Plaine Commune (établissement public territorial): Aubervilliers, Épinay-sur-Seine, La Courneuve, L'Île-Saint-Denis, Pierrefitte-sur-Seine, Saint-Denis, Saint-Ouen-sur-Seine, Stains, Villetaneuse	FRANCLET Karine	HOCINE Massinissa	
	KONIECZNY Patrice	CHEVREAU Hervé	
	POUX Gilles ▮	DAVAUX Mélanie	
	DELBOSQ Sèverine ▮ ▮ ▮ ▮	MONGES Philippe	
	LE MOAL Anne ▮ ▮ ▮	MARTHELY Guy	
	HANOTIN Mathieu ▮	DELACROIX Adrien	
	DEFFAIRI-SAISSAC Dina ▮ ▮ ▮ ▮ ▮ ▮	SEVIN Florent	
	TAÏBI Azzédine	DEFREL Mathieu	
	EXCELLENT Dieunor	AKIYAW Nidal	

Les délégués — composition du comité et des commissions au 31/12/2025

[Les caractéristiques et données techniques 2025](#)

[Le prix de l'eau et de l'assainissement au 01/01/2026](#)

[La qualité de l'eau distribuée en 2025](#)

EPCI ou commune	Délégué(e) titulaire	Délégué(e) suppléant(e)	Composition des différentes commissions
Plaine Vallée (communauté d'agglomération): Andilly, Deuil-la-Barre, Domont, Enghien-les-Bains, Groslay, Margency, Montlignon, Montmagny, Montmorency, Piscop, Saint-Brice-sous-Forêt, Saint-Gratien, Saint-Prix, Soisy-sous-Montmorency	FEUGERE Philippe	HENNEUSE Virginie	
	MICHEL Lucie τ ■ ■ ■ s	CHABANEL Alain	
	ABEHASSERA Charles τ	PONCHARD Eric	
	SUEUR Philippe τ τ	FAUVEAU Marie-Christine	
	CITO Ferdinando	JEFFROY François	
	REVEILLERE Dominique s	VILLE-VALLLEE Florence	
	GONTIER Jean-Paul τ ■	KVOT Sébastien	
	BENATTAR Mireille	MAICHE Soria	
	GUIRAUDET Pierre	DAUX Jean-Pierre	
	SEMPERE Elias	DRUON-RIOT Sandrine	
	PREHOUBERT Virginie	BOCCARA Laetitia	
	LEVILAIN Jean-Claude τ τ τ ■ ■ ■ s s	BRIQUET Claude	
	MAIRE Olivier ■ ■	BOURSE Gérard	
	STREHAIANO Luc τ τ τ τ	VERNA Michel	
	Roissy Pays de France (communauté d'agglomération): Écouen, Sarcelles, Villeparisis, Villiers-le-Bel	MALLE Eric	FAIVRE Jean-René
LASSONDE Sylvain ■ τ		MOUHAMADALY Navaz	
GREZE Gabriel ■		ALVES Maria	
EDART Léon		BALOSSA Christian	
Saint Germain Boucles de Seine (communauté d'agglomération): Bezons, Houilles, Le Mesnil-le-Roi, Sartrouville	MENHAOUARA Nessrine	VASIC Michèle	
	HAUDRECHY Christophe τ	PRIM Céline	
	KENISBERG Didier s	CHEVALIER Janick	
	GODART Raynald	SALAMITOU Jacques	

Les délégués — composition du comité et des commissions au 31/12/2025

Les caractéristiques et données techniques 2025

Le prix de l'eau et de l'assainissement au 01/01/2026

La qualité de l'eau distribuée en 2025

EPCI ou commune	Délégué(e) titulaire	Délégué(e) suppléant(e)	Composition des différentes commissions
Vallée Sud - Grand Paris (établissement public territorial): Antony, Bagneux, Bourg-la-Reine, Châtenay-Malabry, Châtillon, Clamart, Fontenay-aux-Roses, Le Plessis-Robinson, Malakoff, Montrouge, Sceaux	HUBERT Fabien tr ss tr	PRECETTI Perrine	Composition des différentes commissions <ul style="list-style-type: none"> tr Membre titulaire ss Membre suppléant ■ Commission d'appel d'offres ■ Commission de délégation de service public ■ Commission consultative des services publics locaux ■ Commission de contrôle financier ■ Comité social territorial ■ Commission Travaux ■ Commission Communication ■ Commission Solidarité locale ■ Commission Relations internationales et solidarité ■ Commission Système d'information ■ Commission Actions écologiques et énergétiques
	MOUTAOUKIL Aïcha	HADDAD Mouloud	
	DONATH Patrick	SPIERS Isabelle	
	SIFFREDI Georges	SEGAUD Carl	
	ADJROUD Lounes	DORFIAC Elodie	
	GUIMARD Jean-Patrick	RONCARI Patrice	
	GALANTE-GUILLEMINOT Muriel ss tr	LAFON Dominique	
	BLOT Benoît tr ss	MARE DUGUER Corinne	
	FIGUERES Sonia	VERNANT Martin	
	MOULY Paul-André	RABIER Gwenola	
LAURENT Philippe	HOLUIGUE-LEROUGE Roselyne		

Les délégués — composition du comité et des commissions au 31/12/2025

Les caractéristiques et données techniques 2025

Le prix de l'eau et de l'assainissement au 01/01/2026

La qualité de l'eau distribuée en 2025

EPCI ou commune	Délégué(e) titulaire	Délégué(e) suppléant(e)	Composition des différentes commissions
Val Parisis (communauté d'agglomération): Beauchamp, Bessancourt, Cormeilles-en-Parisis, Eaubonne, Ermont, Franconville, Frépillon, Herblay-sur-Seine, La Frette-sur-Seine, Le Plessis- Bouchard, Montigny-lès-Cormeilles, Pierrelaye, Saint-Leu-la-Forêt, Sannois, Taverny	BRASSEUR Régis	WALTER Antoine	
	MESSAOUDI Azedine ▸	CABARET Estelle	
	THIERRY Jérôme	SAND Sophie	
	LE DUS Bernard	ARMAND François	
	BLANCHARD Benoît	RAVIER Etienne	
	BOULLE Patrick	FERNANDEZ Henri	
	DERCHE Pascal	HUART Sébastien	
	BARAT Philippe ▸ ▸ ▸ ▸ ▸ ▸	VINCENT Benoît	
	AUDEBERT Philippe	JOLLY Nathalie	
	JEZEQUEL Marie-Pierre ▸	JOURNO Raoul	
	GOUAL Miloud	PIERROT Casimir	
	VALLADE Michel	CONNAN Christophe	
	BAQUIN Monique	MAESTRONI Julien	
	TROUZIER-EVEQUE Laurence ▸ ▸ ▸	PURGAL Frédéric	
	PORTELLI Florence	ARES Philippe	
Versailles Grand Parc (communauté d'agglomération): Bièvres, Jouy-en-Josas, Les Loges-en-Josas, Vélizy-Villacoublay, Viroflay	PELLETIER-LE BARBIER Anne ▸ ▸	FERRY Marianne	
	CURTI Gilles	BLANC Pascal	
	RIVIERE Jean-Cosme	MARCHAIS Nicole	
	THEVENOT Pascal ▸	HUCHELOUP Frédéric	
	LE PIVAIN Louis	LEBRUN Olivier	

Les délégués — composition du comité et des commissions au 31/12/2025

Les caractéristiques et données techniques 2025

Le prix de l'eau et de l'assainissement au 01/01/2026

La qualité de l'eau distribuée en 2025

EPCI ou commune	Délégué(e) titulaire	Délégué(e) suppléant(e)
Auvers-sur-Oise	DUMEIGE-KERBRAT Juliette ^s	CANTIN Pascal
Béthemont-la-Forêt	DAGONET Didier	MONTEIRO Michel
Butry-sur-Oise	BOURGOIN William	PAIGNON Gilles
Chauvry	DELAUNE Jacques	GARCIA Angel
Mériel	COURTOIS Jean-Pierre	BELLACHES Frédéric
Méry-sur-Oise	EON Pierre-Edouard ^r ^s	LEMAIRE Eric
Valmondois	HUISMAN Bruno	DE GAULLE Laurent
Villiers-Adam	MACE Bruno	LEGER Guillaume

Composition des différentes commissions

- ▮ Membre titulaire
- ▮ Membre suppléant
- Commission d'appel d'offres
- Commission de délégation de service public
- Commission consultative des services publics locaux
- Commission de contrôle financier
- Comité social territorial
- Commission Travaux
- Commission Communication
- Commission Solidarité locale
- Commission Relations internationales et solidarité
- Commission Système d'information
- Commission Actions écologiques et énergétiques

Les délégués — composition du comité et des commissions au 31/12/2025

Les caractéristiques et données techniques 2025

Le prix de l'eau et de l'assainissement au 01/01/2026

La qualité de l'eau distribuée en 2025

Les caractéristiques et données techniques 2025

D.	Commune	Superficie (km ²)	Population au 31/12/2025	Nombre d'abonnés au 31/12/2025	Nombre de compteurs au 31/12/2025	Nombre de branchements au 31/12/2025	Volumes consommés (= volumes vendus corrigés des Débits à Établir [DAE]) 2025	Linéaire de canalisations au 31/12/2025 (m)
77	Brou-sur-Chantereine	4,28	5 228	738	761	772	235 496	13 202
77	Chelles	15,90	54 900	11 652	11 681	11 343	2 583 478	164 610
77	Seine-Port	8,51	1 790	796	796	780	83 441	23 535
77	Vaires-sur-Marne	6,02	14 054	2 818	2 837	2 787	587 282	35 639
77	Villeparisis	8,29	27 070	6 117	6 138	5 589	1 128 173	65 308
Total Seine-et-Marne (77)		43,00	103 042	22 121	22 213	21 271	4 617 870	302 294
78	Houilles	4,43	34 268	7 434	7 436	7 455	1 503 489	67 474
78	Jouy-en-Josas	10,12	8 108	1 526	1 529	1 528	469 488	36 396
78	Le Mesnil-le-Roi	3,25	6 445	1 435	1 433	1 493	312 285	22 482
78	Les Loges-en-Josas	2,92	1 709	495	487	510	85 489	11 051
78	Sartrouville	8,46	53 154	9 623	9 653	9 684	2 500 648	120 800
78	Vélizy-Villacoublay	8,93	23 206	2 358	2 531	2 405	1 498 626	61 176
78	Viroflay	3,49	17 596	2 921	2 926	2 877	705 796	34 944
Total Yvelines (78)		41,60	144 486	25 792	25 995	25 952	7 075 821	354 323
91	Athis-Mons	8,56	36 899	5 928	5 944	5 643	1 824 861	92 454
91	Bièvres	9,69	4 750	1 308	1 306	1 292	238 358	31 372
91	Igny	3,82	11 150	3 240	3 239	3 189	424 112	38 526

Les délégués — composition du comité et des commissions au 31/12/2025

Les caractéristiques et données techniques 2025

Le prix de l'eau et de l'assainissement au 01/01/2026

La qualité de l'eau distribuée en 2025

D.	Commune	Superficie (km ²)	Population au 31/12/2025	Nombre d'abonnés au 31/12/2025	Nombre de compteurs au 31/12/2025	Nombre de branchements au 31/12/2025	Volumes consommés (= volumes vendus corrigés des Débits à Établir [DAE]) 2025	Linéaire de canalisations au 31/12/2025 (m)
91	Juvisy-sur-Orge	2,24	19 375	3 050	3 041	2 559	905 292	38 413
91	Massy	9,43	52 023	4 546	4 629	4 556	3 031 544	97 734
91	Palaiseau	11,51	37 773	6 540	6 588	6 466	2 084 149	107 331
91	Verrières-le-Buisson	9,91	15 316	3 814	3 824	3 965	700 773	58 464
91	Wissous	9,11	7 204	1 957	1 955	2 027	532 169	38 466
Total Essonne (91)		64,27	184 490	30 383	30 526	29 697	9 741 258	502 761
92	Antony	9,56	65 037	10 413	10 572	10 442	3 093 898	132 663
92	Bagneux	4,19	44 744	3 012	3 006	2 705	2 140 855	49 425
92	Boulogne-Billancourt	6,17	120 206	5 996	6 022	5 562	6 351 704	96 652
92	Bourg-la-Reine	1,86	21 318	2 504	2 511	2 488	924 073	29 576
92	Châtenay-Malabry	6,38	36 275	2 145	2 385	2 473	1 616 166	59 612
92	Châtillon	2,92	36 958	3 081	3 069	3 217	1 691 117	50 265
92	Chaville	3,55	20 904	2 825	2 830	2 827	893 096	36 030
92	Clamart	8,77	59 112	10 196	10 446	8 898	3 069 387	117 073
92	Clichy-la-Garenne	3,08	64 658	3 117	3 140	2 374	3 564 699	52 745
92	Fontenay-aux-Roses	2,51	24 252	2 250	2 286	2 309	1 088 089	39 512
92	Issy-les-Moulineaux	4,25	68 449	4 628	4 641	4 230	3 691 744	66 659
92	Le Plessis-Robinson	3,43	29 016	2 021	2 174	2 168	1 359 966	44 236
92	Levallois-Perret	2,41	68 620	2 910	2 931	2 779	3 754 862	47 125
92	Malakoff	2,07	30 774	3 075	3 084	3 252	1 496 722	39 801
92	Meudon	9,90	46 959	4 048	4 224	4 509	2 350 937	78 021
92	Montrouge	2,07	46 579	2 387	2 368	2 420	2 343 618	39 648

Les délégués — composition du comité et des commissions au 31/12/2025

Les caractéristiques et données techniques 2025

Le prix de l'eau et de l'assainissement au 01/01/2026

La qualité de l'eau distribuée en 2025

D.	Commune	Superficie (km ²)	Population au 31/12/2025	Nombre d'abonnés au 31/12/2025	Nombre de compteurs au 31/12/2025	Nombre de branchements au 31/12/2025	Volumes consommés (= volumes vendus corrigés des Débits à Établir [DAE]) 2025	Linéaire de canalisations au 31/12/2025 (m)
92	Neuilly-sur-Seine	3,73	60 515	3 154	3 181	3 328	4 064 526	64 808
92	Puteaux	3,19	44 242	2 511	2 510	2 563	3 326 629	59 913
92	Sceaux	3,60	21 203	2 349	2 436	2 548	980 173	39 741
92	Sèvres	3,91	22 599	2 578	2 578	2 711	1 067 467	49 051
92	Vanves	1,56	28 858	1 829	1 824	1 868	1 370 094	28 628
Total Hauts-de-Seine (92)		89,11	961 278	77 029	78 218	75 671	50 239 822	1 221 186
93	Aubervilliers	5,76	88 529	5 928	5 992	4 374	4 964 164	82 297
93	Aulnay-sous-Bois	16,20	87 951	15 265	15 426	14 749	4 314 206	195 882
93	Clichy-sous-Bois	3,95	29 421	4 141	4 177	2 596	1 191 701	41 656
93	Coubron	4,14	5 217	1 477	1 476	1 466	203 894	17 846
93	Drancy	7,76	72 583	13 843	13 864	12 357	3 506 770	117 019
93	Dugny	3,89	11 728	910	947	622	662 260	17 145
93	Épinay-sur-Seine	4,57	52 944	4 716	4 798	4 244	2 570 737	68 697
93	Gagny	6,83	42 524	9 240	9 337	8 546	1 832 373	104 501
93	Gournay-sur-Marne	1,68	7 362	2 223	2 222	2 213	331 832	28 105
93	L'Île-Saint-Denis	1,77	8 715	413	417	404	371 086	12 889
93	La Courneuve	7,52	47 285	3 898	4 007	3 311	2 811 284	72 492
93	Le Bourget	2,08	15 970	1 805	1 797	1 495	894 712	25 835
93	Le Raincy	2,24	14 920	2 821	2 817	2 785	706 160	36 408
93	Les Pavillons-sous-Bois	2,92	25 875	5 059	5 057	4 599	1 162 649	49 408
93	Livry-Gargan	7,38	47 453	9 075	9 093	8 442	2 204 628	104 374
93	Montfermeil	5,45	28 825	6 972	6 982	6 338	1 231 771	68 314

Les délégués — composition du comité et des commissions au 31/12/2025

Les caractéristiques et données techniques 2025

Le prix de l'eau et de l'assainissement au 01/01/2026

La qualité de l'eau distribuée en 2025

D.	Commune	Superficie (km ²)	Population au 31/12/2025	Nombre d'abonnés au 31/12/2025	Nombre de compteurs au 31/12/2025	Nombre de branchements au 31/12/2025	Volumes consommés (= volumes vendus corrigés des Débits à Établir [DAE]) 2025	Linéaire de canalisations au 31/12/2025 (m)
93	Neuilly-Plaisance	3,42	22 063	4 545	4 560	4 488	993 312	53 220
93	Neuilly-sur-Marne	6,86	39 891	3 723	3 803	3 576	1 863 568	73 322
93	Noisy-le-Grand	12,95	73 408	10 391	10 431	8 965	3 796 928	144 486
93	Rosny-sous-Bois	5,91	47 368	5 013	5 079	4 617	2 660 686	76 432
93	Saint-Denis	15,77	149 936	13 402	13 562	10 522	8 689 147	200 129
93	Saint-Ouen-sur-Seine	4,31	53 747	3 477	3 492	3 332	3 698 855	66 636
93	Sevran	7,28	52 682	7 244	7 308	6 927	2 418 932	91 382
93	Stains	5,39	41 471	4 791	4 866	4 352	2 165 541	62 703
93	Vaujours	3,78	8 040	1 590	1 601	1 477	371 450	23 785
93	Villemomble	4,04	29 969	5 704	5 707	5 654	1 398 996	70 442
93	Villetaneuse	2,31	12 599	1 241	1 250	1 160	704 063	21 148
Total Seine-Saint-Denis (93)		156,16	1 118 476	148 907	150 068	133 611	57 721 705	1 926 552
94	Ablon-sur-Seine	1,11	6 025	1 040	1 050	1 053	234 675	14 783
94	Alfortville	3,67	45 702	4 155	4 214	3 914	2 178 584	56 973
94	Bry-sur-Marne	3,35	18 807	3 277	3 278	3 209	896 902	45 321
94	Champigny-sur-Marne	11,30	78 400	11 567	11 631	11 649	3 676 714	163 086
94	Charenton-le-Pont	1,85	29 019	1 330	1 336	1 414	1 552 341	27 984
94	Chennevières-sur-Marne	5,27	18 815	3 193	3 256	3 307	930 841	52 101
94	Choisy-le-Roi	5,43	46 126	5 044	5 066	4 524	2 140 836	70 476
94	Fontenay-sous-Bois	5,58	54 209	7 270	7 331	7 444	2 801 095	90 587
94	Joinville-le-Pont	2,30	20 675	2 953	2 961	2 763	896 346	40 129
94	L'Haÿ-les-Roses	3,90	31 394	4 158	4 183	4 004	1 480 081	53 193

Les délégués — composition du comité et des commissions au 31/12/2025

Les caractéristiques et données techniques 2025

Le prix de l'eau et de l'assainissement au 01/01/2026

La qualité de l'eau distribuée en 2025

D.	Commune	Superficie (km ²)	Population au 31/12/2025	Nombre d'abonnés au 31/12/2025	Nombre de compteurs au 31/12/2025	Nombre de branchements au 31/12/2025	Volumes consommés (= volumes vendus corrigés des Débits à Établir [DAE]) 2025	Linéaire de canalisations au 31/12/2025 (m)
94	Le Perreux-sur-Marne	3,96	35 566	6 379	6 390	6 110	1 565 303	67 419
94	Maisons-Alfort	5,35	57 144	5 838	5 952	5 898	3 023 780	79 201
94	Nogent-sur-Marne	2,80	32 701	3 360	3 374	3 405	1 661 224	53 782
94	Rungis	4,20	5 662	1 372	1 374	1 360	508 843	33 971
94	Saint-Mandé	0,92	21 228	1 160	1 165	1 214	1 141 845	15 839
94	Saint-Maur-des-Fossés	11,25	77 413	15 881	15 869	16 308	3 906 746	219 963
94	Saint-Maurice	1,43	14 554	692	689	808	691 887	13 278
94	Thiais	6,43	33 141	3 777	3 817	3 472	1 602 360	67 233
94	Valenton	5,31	14 444	2 093	2 092	1 497	838 672	27 044
94	Villejuif	5,34	60 473	5 639	5 679	5 574	3 264 179	77 849
94	Villeneuve-le-Roi	8,40	21 062	5 461	5 461	5 179	986 280	62 680
94	Villiers-sur-Marne	4,33	33 313	4 745	4 775	4 856	1 559 007	66 183
94	Vincennes	1,91	48 644	3 295	3 304	3 158	2 279 057	38 438
Total Val-de-Marne (94)		105,39	804 517	103 679	104 247	102 120	39 817 598	1 437 510
95	Andilly	2,70	2 789	719	719	737	134 154	15 765
95	Argenteuil	17,22	106 546	17 568	17 670	17 007	5 541 840	213 752
95	Auvers-sur-Oise	12,69	6 973	2 709	2 707	2 671	271 230	36 964
95	Beauchamp	3,02	9 920	2 963	2 962	2 934	441 661	42 728
95	Bessancourt	6,39	8 912	2 460	2 490	2 320	400 156	39 388
95	Béthemont-la-Forêt	3,79	438	180	180	187	17 877	4 561
95	Bezons	4,16	36 551	5 123	5 139	4 653	1 813 708	56 497
95	Butry-sur-Oise	2,60	2 279	931	930	878	90 311	12 124

Les délégués — composition du comité et des commissions au 31/12/2025

Les caractéristiques et données techniques 2025

Le prix de l'eau et de l'assainissement au 01/01/2026

La qualité de l'eau distribuée en 2025

D.	Commune	Superficie (km ²)	Population au 31/12/2025	Nombre d'abonnés au 31/12/2025	Nombre de compteurs au 31/12/2025	Nombre de branchements au 31/12/2025	Volumes consommés (= volumes vendus corrigés des Débits à Établir [DAE]) 2025	Linéaire de canalisations au 31/12/2025 (m)
95	Chauvry	5,00	301	122	122	129	13 290	4 180
95	Cormeilles-en-Parisis	8,48	27 522	7 111	7 113	6 709	1 266 431	93 217
95	Deuil-la-Barre	3,76	23 287	4 785	4 819	4 358	1 036 542	50 050
95	Domont	8,33	16 188	3 743	3 751	3 677	706 348	53 965
95	Eaubonne	4,42	26 558	4 821	4 885	4 877	1 225 464	67 205
95	Écouen	7,59	7 231	1 504	1 507	1 533	276 725	22 663
95	Enghien-les-Bains	1,77	11 549	1 858	1 860	1 894	651 027	21 624
95	Ermont	4,16	29 691	3 998	4 072	4 256	1 368 399	64 085
95	Franconville	6,19	37 896	4 523	4 658	4 768	1 658 483	74 293
95	Frépillon	3,35	3 358	1 296	1 296	1 219	158 426	21 717
95	Groslay	2,95	8 497	2 167	2 174	2 218	375 840	30 095
95	Herblay-sur-Seine	12,74	32 044	8 023	8 037	8 078	1 418 167	98 656
95	La Frette-sur-Seine	2,02	4 623	1 855	1 855	1 710	201 737	21 509
95	Le Plessis-Bouchard	2,69	8 584	2 121	2 134	2 018	375 188	25 391
95	Margency	0,72	3 049	841	843	783	125 311	9 448
95	Mériel	5,31	5 402	2 116	2 116	1 845	224 996	27 471
95	Méry-sur-Oise	11,17	10 053	3 070	3 070	2 823	397 118	51 039
95	Montigny-lès-Cormeilles	4,07	22 555	3 614	3 635	3 565	960 149	59 340
95	Montlignon	2,84	3 131	960	959	928	148 529	15 085
95	Montmagny	2,91	15 159	2 674	2 662	2 565	659 454	31 792
95	Montmorency	5,37	21 993	3 787	3 807	3 915	1 066 874	67 518
95	Pierrelaye	9,21	10 156	2 564	2 564	2 456	474 970	38 564

Les délégués — composition du comité et des commissions au 31/12/2025

Les caractéristiques et données techniques 2025

Le prix de l'eau et de l'assainissement au 01/01/2026

La qualité de l'eau distribuée en 2025

D.	Commune	Superficie (km ²)	Population au 31/12/2025	Nombre d'abonnés au 31/12/2025	Nombre de compteurs au 31/12/2025	Nombre de branchements au 31/12/2025	Volumes consommés (= volumes vendus corrigés des Débits à Établir [DAE]) 2025	Linéaire de canalisations au 31/12/2025 (m)
95	Piscop	4,08	807	282	282	299	37 510	8 548
95	Saint-Brice-sous-Forêt	6,00	15 133	2 981	3 016	3 010	703 801	46 442
95	Saint-Gratien	2,42	21 427	2 363	2 415	2 527	985 350	39 973
95	Saint-Leu-la-Forêt	5,24	16 267	4 661	4 678	4 617	678 867	53 290
95	Saint-Prix	7,93	7 692	2 569	2 578	2 412	338 228	32 988
95	Sannois	4,78	27 266	4 367	4 383	4 421	1 230 358	65 121
95	Sarcelles	8,45	59 385	6 687	6 797	4 627	3 318 502	89 663
95	Soisy-sous-Montmorency	3,98	18 148	3 609	3 616	3 635	865 111	51 026
95	Taverny	10,48	27 756	5 501	5 538	5 670	1 296 247	82 058
95	Valmondois	4,59	1 232	638	638	620	55 845	9 247
95	Villiers-Adam	9,82	874	373	373	393	33 408	10 292
95	Villiers-le-Bel	7,30	30 195	3 115	3 216	2 315	1 523 778	46 179
Total Val-d'Oise (95)		242,69	729 417	137 352	138 266	132 257	34 567 410	1 905 513
Total territoire SEDIF (1)		742,22	4 045 706	545 263	549 533	520 579	203 781 484	7 650 139
Total Communes hors SEDIF (2)			11*	11	22	26	17 901	171 399
Total Général (3) = (1) + (2)			4 045 717	545 274	549 555	520 605	203 799 385	7 821 538

* Correspond au nombre d'abonnés de ces communes

Les délégués — composition du comité et des commissions au 31/12/2025

Les caractéristiques et données techniques 2025

Le prix de l'eau et de l'assainissement au 01/01/2026

La qualité de l'eau distribuée en 2025

Le prix de l'eau et de l'assainissement au 01/01/2026

D.	Commune	Adhérente du Syndicat d'Assainissement de	Production & Distribution Eau Potable H.T.	Collectes & Traitement des eaux usées H.T.	Organismes publics & TVA	Prix du m ³ H.T.	Prix du m ³ T.T.C.
Seine-et-Marne							
77	Brou-sur-Chantereine		1,4811	1,8151	0,8891	3,8844	4,1853
77	Chelles		1,4811	1,8151	0,8891	3,8844	4,1853
77	Seine-Port		1,4811	2,1538	1,0116	4,3037	4,6465
77	Vaires-sur-Marne		1,4811	1,8151	0,8891	3,8844	4,1853
77	Villeparisis	Villeparisis	1,4811	2,4879	1,0014	4,5982	4,9704
Yvelines							
78	Houilles		1,4811	1,2311	0,8107	3,3004	3,5229
78	Houilles	Houilles-Bezons	1,4811	1,7205	0,8107	3,7898	4,0123
78	Jouy-en-Josas	Vallée de la Bièvre	1,4811	1,7879	0,8533	3,8572	4,1223
78	Le Mesnil-le Roi	Sartrouville - Mesnil le Roi	1,4811	2,0753	0,9151	4,1446	4,4715
78	Les Loges-en-Josas	Vallée de la Bièvre	1,4811	2,0155	0,8761	4,0848	4,3727
78	Sartrouville		1,4811	1,8520	0,8927	3,9213	4,2258
78	Sartrouville	Sartrouville - Mesnil le Roi	1,4811	2,1120	0,9187	4,1813	4,5118
78	Sartrouville	Val Notre Dame	1,4811	2,1938	0,8927	4,2631	4,5676
78	Vélizy-Villacoublay	Vallée du Ru de Marivel	1,4811	1,7102	0,8541	3,7795	4,0454
78	Vélizy-Villacoublay	Vallée de la Bièvre	1,4811	1,6067	0,8107	3,6760	3,8985

Les délégués — composition du comité et des commissions au 31/12/2025

Les caractéristiques et données techniques 2025

Le prix de l'eau et de l'assainissement au 01/01/2026

La qualité de l'eau distribuée en 2025

D.	Commune	Adhérente du Syndicat d'Assainissement de	Production & Distribution Eau Potable H.T.	Collectes & Traitement des eaux usées H.T.	Organismes publics & TVA	Prix du m ³ H.T.	Prix du m ³ T.T.C.
78	Viroflay	Vallée du Ru de Marivel	1,4811	2,0368	0,8541	4,1061	4,3720
Essonne							
91	Bièvres	Vallée de la Bièvre	1,4811	2,0179	0,8763	4,0872	4,3753
91	Ignny	Vallée de la Bièvre	1,4811	2,5240	0,9269	4,5933	4,9320
91	Juvisy-sur-Orge	Vallée de l'Orge	1,4811	2,0091	0,8477	4,0784	4,3379
91	Massy	Vallée de la Bièvre	1,4811	1,7705	0,8516	3,8398	4,1032
91	Palaiseau	Vallée de la Bièvre	1,4811	2,0656	0,8811	4,1349	4,4278
91	Palaiseau	Vallée de l'Yvette	1,4811	2,4411	0,9517	4,5104	4,8739
91	Verrières-le-Buisson	Vallée de la Bièvre	1,4811	2,1998	0,8945	4,2691	4,5754
91	Wissous		1,4811	1,5447	0,8620	3,6140	3,8878
91	Wissous	Vallée de la Bièvre	1,4811	1,8747	0,8620	3,9440	4,2178
Hauts-de-Seine							
92	Antony		1,4811	2,6827	0,9195	4,7520	5,0833
92	Bagneux		1,4811	2,6827	0,9195	4,7520	5,0833
92	Boulogne-Billancourt		1,4811	2,5640	0,9639	4,6333	5,0090
92	Boulogne-Billancourt ZAC Trapèze		1,4811	2,5640	0,9639	4,6333	5,0090
92	Bourg-La-Reine		1,4811	2,6827	0,9195	4,7520	5,0833
92	Châtenay-Malabry		1,4811	2,6827	0,9195	4,7520	5,0833
92	Châtillon		1,4811	2,6827	0,9195	4,7520	5,0833
92	Chaville	Vallée du Ru de Marivel	1,4811	2,4218	0,9497	4,4911	4,8526
92	Clamart		1,4811	2,6827	0,9195	4,7520	5,0833
92	Clichy-la-Garenne		1,4811	2,4197	0,9195	4,4890	4,8203

Les délégués — composition du comité et des commissions au 31/12/2025

Les caractéristiques et données techniques 2025

Le prix de l'eau et de l'assainissement au 01/01/2026

La qualité de l'eau distribuée en 2025

D.	Commune	Adhérente du Syndicat d'Assainissement de	Production & Distribution Eau Potable H.T.	Collectes & Traitement des eaux usées H.T.	Organismes publics & TVA	Prix du m ³ H.T.	Prix du m ³ T.T.C.
92	Fontenay-aux-Roses		1,4811	2,6827	0,9195	4,7520	5,0833
92	Issy-les-Moulineaux		1,4811	2,5640	0,9639	4,6333	5,0090
92	Le Plessis-Robinson		1,4811	2,6827	0,9195	4,7520	5,0833
92	Levallois-Perret		1,4811	2,3353	0,9411	4,4046	4,7575
92	Malakoff		1,4811	2,6827	0,9195	4,7520	5,0833
92	Meudon		1,4811	2,5640	0,9639	4,6333	5,0090
92	Meudon	Vallée du Ru de Marivel	1,4811	1,9775	0,9053	4,0468	4,3639
92	Montrouge		1,4811	2,6827	0,9195	4,7520	5,0833
92	Neuilly-sur-Seine		1,4811	2,3757	0,9451	4,4450	4,8019
92	Puteaux		1,4811	2,2938	0,9369	4,3631	4,7118
92	Sceaux		1,4811	2,6827	0,9195	4,7520	5,0833
92	Sèvres	Vallée du Ru de Marivel	1,4811	2,4218	0,9497	4,4911	4,8526
92	Vanves		1,4811	2,5640	0,9639	4,6333	5,0090
Seine-Saint-Denis							
93	Aubervilliers		1,4811	2,6991	0,9275	4,7684	5,1077
93	Aulnay-sous-Bois		1,4811	2,9991	0,9275	5,0684	5,4077
93	Clichy-sous-Bois		1,4811	3,1991	1,0275	5,2684	5,7077
93	Coubron		1,4811	3,1991	1,0275	5,2684	5,7077
93	Drancy		1,4811	2,9991	0,9275	5,0684	5,4077
93	Dugny		1,4811	2,7191	0,9275	4,7884	5,1277
93	Épinay-sur-Seine		1,4811	2,6991	0,9275	4,7684	5,1077
93	Gagny		1,4811	3,1991	1,0275	5,2684	5,7077

Les délégués — composition du comité et des commissions au 31/12/2025

Les caractéristiques et données techniques 2025

Le prix de l'eau et de l'assainissement au 01/01/2026

La qualité de l'eau distribuée en 2025

D.	Commune	Adhérente du Syndicat d'Assainissement de	Production & Distribution Eau Potable H.T.	Collectes & Traitement des eaux usées H.T.	Organismes publics & TVA	Prix du m ³ H.T.	Prix du m ³ T.T.C.
93	Gournay-sur-Marne		1,4811	3,1991	1,0275	5,2684	5,7077
93	L'Île-Saint-Denis		1,4811	2,6991	0,9275	4,7684	5,1077
93	La Courneuve		1,4811	2,6991	0,9275	4,7684	5,1077
93	Le Bourget		1,4811	2,7191	0,9275	4,7884	5,1277
93	Le Raincy		1,4811	3,1991	1,0275	5,2684	5,7077
93	Les Pavillons-sous-Bois		1,4811	3,1991	1,0275	5,2684	5,7077
93	Livry-Gargan		1,4811	3,1991	1,0275	5,2684	5,7077
93	Montfermeil		1,4811	3,1991	1,0275	5,2684	5,7077
93	Neuilly-Plaisance		1,4811	3,1991	1,0275	5,2684	5,7077
93	Neuilly-sur-Marne		1,4811	3,1991	1,0275	5,2684	5,7077
93	Noisy-le-Grand		1,4811	3,1991	1,0275	5,2684	5,7077
93	Pierrefitte		1,4811	2,6991	0,9275	4,7684	5,1077
93	Rosny-sous-Bois		1,4811	3,1991	1,0275	5,2684	5,7077
93	Saint-Denis		1,4811	2,6991	0,9275	4,7684	5,1077
93	Saint-Ouen-sur-Seine		1,4811	2,6991	0,9275	4,7684	5,1077
93	Sevran		1,4811	2,9991	0,9275	5,0684	5,4077
93	Stains		1,4811	2,6991	0,9275	4,7684	5,1077
93	Vaujours		1,4811	3,1991	1,0275	5,2684	5,7077
93	Villemomble		1,4811	3,1991	1,0275	5,2684	5,7077
93	Villetaneuse		1,4811	2,6991	0,9275	4,7684	5,1077
Val-de-Marne							
94	Ablon-sur-Seine		1,4811	3,3564	1,0432	5,4257	5,8807

Les délégués — composition du comité et des commissions au 31/12/2025

Les caractéristiques et données techniques 2025

Le prix de l'eau et de l'assainissement au 01/01/2026

La qualité de l'eau distribuée en 2025

D.	Commune	Adhérente du Syndicat d'Assainissement de	Production & Distribution Eau Potable H.T.	Collectes & Traitement des eaux usées H.T.	Organismes publics & TVA	Prix du m ³ H.T.	Prix du m ³ T.T.C.
94	Alfortville		1,4811	2,8964	0,9972	4,9657	5,3747
94	Bry-sur-Marne		1,4811	2,9234	0,9299	4,9927	5,3344
94	Champigny-sur-Marne		1,4811	2,9234	0,9299	4,9927	5,3344
94	Charenton-le-Pont		1,4811	2,9234	0,9299	4,9927	5,3344
94	Chennevières-sur-Marne		1,4811	2,8964	0,9972	4,9657	5,3747
94	Choisy-le-Roi		1,4811	2,7714	0,9299	4,8407	5,1824
94	Fontenay-sous-Bois		1,4811	2,9234	0,9299	4,9927	5,3344
94	Joinville-le-Pont		1,4811	2,9234	0,9299	4,9927	5,3344
94	L'Haÿ-les-Roses		1,4811	2,7215	0,9299	4,7908	5,1525
94	Le Perreux-sur-Marne		1,4811	2,9234	0,9299	4,9927	5,3344
94	Maisons-Alfort		1,4811	2,3734	0,9299	4,4427	4,7844
94	Nogent-sur-Marne		1,4811	2,9234	0,9299	4,9927	5,3344
94	Rungis		1,4811	2,7215	0,9299	4,7908	5,1525
94	Saint-Mandé		1,4811	2,9234	0,9299	4,9927	5,3344
94	Saint-Maur-des-Fossés		1,4811	2,9234	0,9299	4,9927	5,3344
94	Saint-Maurice		1,4811	2,9234	0,9299	4,9927	5,3344
94	Thiais		1,4811	2,7353	0,9299	4,8046	5,1463
94	Valenton		1,4811	2,9357	1,0011	5,0050	5,4179
94	Villeneuve-le-Roi	S I A R V	1,4811	3,6151	1,0691	5,6844	6,1653
94	Villiers-sur-Marne		1,4811	2,9234	0,9299	4,9927	5,3344
94	Vincennes		1,4811	2,9234	0,9299	4,9927	5,3344
Val-d'Oise							

Les délégués — composition du comité et des commissions au 31/12/2025

Les caractéristiques et données techniques 2025

Le prix de l'eau et de l'assainissement au 01/01/2026

La qualité de l'eau distribuée en 2025

D.	Commune	Adhérente du Syndicat d'Assainissement de	Production & Distribution Eau Potable H.T.	Collectes & Traitement des eaux usées H.T.	Organismes publics & TVA	Prix du m ³ H.T.	Prix du m ³ T.T.C.
95	Andilly	Région d'Enghien	1,4811	2,4175	0,8852	4,4868	4,7838
95	Argenteuil		1,4811	1,9608	0,8107	4,0301	4,2526
95	Argenteuil	Val Notre Dame	1,4811	2,3026	0,8107	4,3719	4,5944
95	Auvers-sur-Oise	SIAVOS	1,4811	3,3189	1,0294	5,3791	5,8294
95	Beauchamp	Région d'Enghien	1,4811	2,4496	0,8884	4,5189	4,8191
95	Bessancourt	Région d'Enghien	1,4811	2,4759	0,8107	4,5452	4,7677
95	Bezons	Houilles-Bezons	1,4811	1,8614	0,8107	3,9307	4,1532
95	Bezons	Val Notre Dame	1,4811	1,7138	0,8107	3,7831	4,0056
95	Butry-sur-Oise	SICTEU	1,4811	2,5260	1,0990	4,7215	5,1061
95	Cormeilles-en-Parisis		1,4811	1,9062	0,8982	3,9755	4,2855
95	Deuil-la-Barre	Région d'Enghien	1,4811	2,3901	0,8824	4,4594	4,7536
95	Domont	Vallée du Croult/Rosne	1,4811	1,9244	0,7357	3,9807	4,1412
95	Eaubonne	Région d'Enghien	1,4811	2,0385	0,8473	4,1078	4,3669
95	Écouen	Vallée du Croult/Rosne	1,4811	2,2500	0,6932	4,3063	4,4243
95	Enghien	Région d'Enghien	1,4811	2,2487	0,8683	4,3180	4,5981
95	Ermont	Région d'Enghien	1,4811	2,0931	0,8527	4,1624	4,4269
95	Franconville	Région d'Enghien	1,4811	2,5597	0,8994	4,6290	4,9402
95	Frépillon	SIAVOS	1,4811	3,3189	1,0294	5,3791	5,8294
95	Groslay	Région d'Enghien	1,4811	2,8104	0,9244	4,8797	5,2159
95	Herblay-sur-Seine		1,4811	2,1328	0,9208	4,2021	4,5347
95	Herblay-sur-Seine	Versant CACP	1,4811	2,0365	0,7117	4,0095	4,2293
95	La Frette-sur-Seine		1,4811	2,0426	0,9118	4,1119	4,4355

Les délégués — composition du comité et des commissions au 31/12/2025

Les caractéristiques et données techniques 2025

Le prix de l'eau et de l'assainissement au 01/01/2026

La qualité de l'eau distribuée en 2025

D.	Commune	Adhérente du Syndicat d'Assainissement de	Production & Distribution Eau Potable H.T.	Collectes & Traitement des eaux usées H.T.	Organismes publics & TVA	Prix du m ³ H.T.	Prix du m ³ T.T.C.
95	Le Plessis-Bouchard	Région d'Enghien	1,4811	2,1865	0,8621	4,2558	4,5297
95	Margency	Région d'Enghien	1,4811	2,0220	0,8456	4,0913	4,3487
95	Mériel	SIAVOS	1,4811	3,3189	1,0294	5,3791	5,8294
95	Méry-sur-Oise	SIAVOS	1,4811	3,3189	1,0294	5,3791	5,8294
95	Montigny-lès-Cormeilles		1,4811	1,4789	0,8554	3,5482	3,8154
95	Montigny-lès-Cormeilles	Région d'Enghien	1,4811	2,1203	0,8554	4,1896	4,4568
95	Montigny-lès-Cormeilles		1,4811	1,7698	0,8845	3,8391	4,1354
95	Montlignon	Région d'Enghien	1,4811	2,2541	0,8688	4,3234	4,6040
95	Montmagny	Région d'Enghien	1,4811	2,2343	0,8668	4,3036	4,5822
95	Montmorency	Région d'Enghien	1,4811	1,2186	0,6300	3,1649	3,3297
95	Montmorency	Région d'Enghien	1,4811	2,2506	0,8685	4,3199	4,6002
95	Montmorency	Vallée du Croult/Rosne	1,4811	2,0772	0,7510	4,1335	4,3093
95	Pierrelaye		1,4811	1,6153	0,8691	3,6846	3,9655
95	Pierrelaye		1,4811	1,9062	0,8982	3,9755	4,2855
95	Piscop	Vallée du Croult/Rosne	1,4811	2,0871	0,7520	4,1434	4,3202
95	Saint-Brice-sous-Forêt	Vallée du Croult/Rosne	1,4811	1,9897	0,7422	4,0460	4,2130
95	Saint-Gratien	Région d'Enghien	1,4811	2,0191	0,8453	4,0884	4,3455
95	Saint-Leu-la-Forêt	Région d'Enghien	1,4811	2,5112	0,8945	4,5805	4,8868
95	Saint-Prix	Région d'Enghien	1,4811	2,7804	0,8107	4,8497	5,0722
95	Sannois	Région d'Enghien	1,4811	2,0392	0,8473	4,1085	4,3676
95	Sarcelles	Vallée du Croult/Rosne	1,4811	2,2500	0,6932	4,3063	4,4243
95	Sarcelles Lochères		1,4811	1,7820	0,8107	3,8513	4,0738

Les délégués — composition du comité et des commissions au 31/12/2025

Les caractéristiques et données techniques 2025

Le prix de l'eau et de l'assainissement au 01/01/2026

La qualité de l'eau distribuée en 2025

D.	Commune	Adhérente du Syndicat d'Assainissement de	Production & Distribution Eau Potable H.T.	Collectes & Traitement des eaux usées H.T.	Organismes publics & TVA	Prix du m ³ H.T.	Prix du m ³ T.T.C.
95	Soisy-Sous-Montmorency	Région d'Enghien	1,4811	2,2127	0,8647	4,2820	4,5585
95	Taverny	Région d'Enghien	1,4811	2,3931	0,8827	4,4624	4,7569
95	Valmondois	SICTEU	1,4811	2,5260	1,0990	4,7215	5,1061
95	Villiers-Adam	SIAVOS	1,4811	3,3189	1,0294	5,3791	5,8294
95	Villiers-le-Bel	Vallée du Croult/Rosne	1,4811	2,2500	0,6932	4,3063	4,4243
Communes sans réseau d'assainissement							
95	Béthemont-la-Forêt		1,4811	0,4000	0,6122	2,3463	2,4933
95	Chauvry		1,4811	0,4000	0,6122	2,3463	2,4933

Les délégués — composition du comité et des commissions au 31/12/2025

Les caractéristiques et données techniques 2025

Le prix de l'eau et de l'assainissement au 01/01/2026

La qualité de l'eau distribuée en 2025

La qualité de l'eau distribuée en 2025

D.	Commune	Nombre de prélèvements	Germes fécaux Nombre de résultats non conformes	Chlore Résiduel moyen (mg/L)	Conductivité Valeur moyenne (µS/cm)	pH Valeur moyenne	Turbidité Valeur moyenne (NFU)	Aluminium Valeur moyenne (µg/l)	Ammonium Nombre de résultats non conformes
Seine-et-Marne									
77	Brou-sur-Chantereine	16	0	0,15	558	7,58	0,14	35,9	0
77	Chelles	63	0	0,18	569	7,58	0,12	34,1	0
77	Seine-Port	10	0	0,15	697	7,31	0,17	-	0
77	Vaires-sur-Marne	27	0	0,11	561	7,60	0,16	31,7	0
77	Villeparisis	35	0	0,27	572	7,61	0,13	32,0	0
Yvelines									
78	Houilles	50	0	0,22	451	7,82	0,11	2,2	0
78	Jouy-en-Josas	14	0	0,08	545	7,56	0,14	28,0	0
78	Le Mesnil-le-Roi	10	0	0,15	455	7,76	0,09	5,2	0
78	Les Loges-en-Josas	4	0	0,17	515	7,53	0,12	31,3	0
78	Sartrouville	76	0	0,25	457	7,85	0,10	3,0	0
78	Vélizy-Villacoublay	40	0	0,15	543	7,57	0,12	28,7	0
78	Viroflay	27	0	0,10	545	7,65	0,14	27,6	0
Essonne									
91	Athis-Mons	66	0	0,22	589	7,51	0,07	35,9	0

Les délégués — composition du comité et des commissions au 31/12/2025

Les caractéristiques et données techniques 2025

Le prix de l'eau et de l'assainissement au 01/01/2026

La qualité de l'eau distribuée en 2025

D.	Commune	Nombre de prélèvements	Germes fécaux	Chlore	Conductivité	pH	Turbidité	Aluminium	Ammonium
			Nombre de résultats non conformes	Résiduel moyen (mg/L)	Valeur moyenne (µS/cm)	Valeur moyenne	Valeur moyenne (NFU)	Valeur moyenne (µg/l)	Nombre de résultats non conformes
91	Bièvres	16	0	0,17	549	7,64	0,12	40,1	0
91	Igny	16	0	0,12	540	7,65	0,04	39,0	0
91	Juvisy-sur-Orge	25	0	0,17	584	7,44	0,22	28,8	0
91	Massy	57	0	0,33	548	7,62	0,08	40,0	0
91	Palaiseau	37	0	0,24	553	7,63	0,14	41,8	0
91	Verrières-le-Buisson	31	0	0,30	550	7,64	0,13	38,9	0
91	Wissous	15	0	0,26	553	7,59	0,12	41,0	0
Hauts-de-Seine									
92	Antony	105	0	0,19	523	7,58	0,12	32,0	0
92	Bagneux	73	0	0,22	526	7,51	0,12	41,2	0
92	Boulogne-Billancourt	195	0	0,21	539	7,51	0,16	32,9	0
92	Bourg-la-Reine	33	0	0,16	527	7,53	0,07	34,1	0
92	Châtenay-Malabry	55	0	0,20	525	7,55	0,13	31,9	0
92	Châtillon	53	0	0,32	528	7,51	0,09	32,7	0
92	Chaville	31	0	0,16	538	7,49	0,14	31,5	0
92	Clamart	81	0	0,23	532	7,51	0,11	33,0	0
92	Clichy-la-Garenne	78	0	0,26	581	7,60	0,13	30,4	0
92	Fontenay-aux-Roses	37	0	0,25	529	7,49	0,07	32,2	0
92	Issy-les-Moulineaux	95	0	0,24	537	7,51	0,08	32,5	0
92	Le Plessis-Robinson	44	0	0,13	527	7,53	0,17	27,9	0
92	Levallois-Perret	89	0	0,24	559	7,57	0,12	30,9	0

Les délégués — composition du comité et des commissions au 31/12/2025

Les caractéristiques et données techniques 2025

Le prix de l'eau et de l'assainissement au 01/01/2026

La qualité de l'eau distribuée en 2025

D.	Commune	Nombre de prélèvements	Germes fécaux	Chlore	Conductivité	pH	Turbidité	Aluminium	Ammonium
			Nombre de résultats non conformes	Résiduel moyen (mg/L)	Valeur moyenne (µS/cm)	Valeur moyenne	Valeur moyenne (NFU)	Valeur moyenne (µg/l)	Nombre de résultats non conformes
92	Malakoff	45	0	0,21	555	7,50	0,13	33,2	0
92	Meudon	68	0	0,16	532	7,56	0,15	33,2	0
92	Montrouge	73	0	0,22	543	7,48	0,19	35,1	0
92	Neuilly-sur-Seine	86	0	0,15	422	7,62	0,16	19,7	0
92	Puteaux	59	0	0,18	520	7,60	0,17	31,6	0
92	Sceaux	35	0	0,21	526	7,45	0,11	32,7	0
92	Sèvres	36	0	0,14	537	7,52	0,18	32,2	0
92	Vanves	38	0	0,27	542	7,52	0,13	33,6	0
Seine-Saint-Denis									
93	Aubervilliers	87	0	0,32	594	7,55	0,20	39,9	0
93	Aulnay-sous-Bois	82	0	0,27	610	7,53	0,13	38,9	0
93	Clichy-sous-Bois	28	0	0,28	606	7,58	0,13	40,7	0
93	Coubron	10	0	0,23	612	7,62	0,06	38,5	0
93	Drancy	60	0	0,30	589	7,55	0,11	40,1	0
93	Dugny	13	0	0,27	590	7,51	0,13	36,0	0
93	Épinay-sur-Seine	74	0	0,25	507	7,64	0,11	19,3	0
93	Gagny	38	0	0,29	597	7,55	0,10	38,8	0
93	Gournay-sur-Marne	11	0	0,27	602	7,55	0,06	37,3	0
93	La Courneuve	43	0	0,33	606	7,55	0,10	37,3	0
93	Le Bourget	14	0	0,32	608	7,51	0,05	37,7	0
93	Le Raincy	12	0	0,31	588	7,53	0,17	46,0	0

Les délégués — composition du comité et des commissions au 31/12/2025

Les caractéristiques et données techniques 2025

Le prix de l'eau et de l'assainissement au 01/01/2026

La qualité de l'eau distribuée en 2025

D.	Commune	Nombre de prélèvements	Germes fécaux	Chlore	Conductivité	pH	Turbidité	Aluminium	Ammonium
			Nombre de résultats non conformes	Résiduel moyen (mg/L)	Valeur moyenne (µS/cm)	Valeur moyenne	Valeur moyenne (NFU)	Valeur moyenne (µg/l)	Nombre de résultats non conformes
93	Les Pavillons-sous-Bois	22	0	0,27	596	7,58	0,06	40,3	0
93	L'Île-Saint-Denis	14	0	0,27	597	7,56	0,39	34,5	0
93	Livry-Gargan	45	0	0,26	605	7,57	0,09	40,3	0
93	Montfermeil	26	0	0,30	594	7,60	0,10	40,5	0
93	Neuilly-Plaisance	17	0	0,30	602	7,61	0,20	40,0	0
93	Neuilly-sur-Marne	30	0	0,28	591	7,56	0,16	41,2	0
93	Noisy-le-Grand	55	0	0,31	596	7,58	0,12	39,8	0
93	Rosny-sous-Bois	41	0	0,25	604	7,53	0,13	40,0	0
93	Saint-Denis commune nouvelle	126	0	0,33	587	7,54	0,09	38,0	0
93	Saint-Ouen-sur-Seine	42	0	0,33	585	7,56	0,06	39,1	0
93	Sevran	49	0	0,25	586	7,59	0,13	37,0	0
93	Stains	33	0	0,30	567	7,56	0,14	37,6	0
93	Vaujours	11	0	0,21	589	7,71	0,07	36,6	0
93	Villemomble	27	0	0,31	600	7,58	0,09	39,2	0
93	Villetaneuse	22	0	0,31	496	7,61	0,16	14,6	0
Val-de-Marne									
94	Ablon-sur-Seine	16	0	0,14	563	7,54	0,12	33,2	0
94	Alfortville	43	0	0,24	543	7,51	0,11	41,9	0
94	Bry-sur-Marne	29	0	0,28	590	7,54	0,10	40,5	0
94	Champigny-sur-Marne	100	0	0,23	592	7,54	0,20	40,5	0
94	Charenton-le-Pont	44	0	0,28	565	7,56	0,08	40,5	0

Les délégués — composition du comité et des commissions au 31/12/2025

Les caractéristiques et données techniques 2025

Le prix de l'eau et de l'assainissement au 01/01/2026

La qualité de l'eau distribuée en 2025

D.	Commune	Nombre de prélèvements	Germes fécaux	Chlore	Conductivité	pH	Turbidité	Aluminium	Ammonium
			Nombre de résultats non conformes	Résiduel moyen (mg/L)	Valeur moyenne (µS/cm)	Valeur moyenne	Valeur moyenne (NFU)	Valeur moyenne (µg/l)	Nombre de résultats non conformes
94	Chennevières-sur-Marne	29	0	0,19	591	7,57	0,06	37,4	0
94	Choisy-le-Roi	44	0	0,29	548	7,58	0,08	42,5	1
94	Fontenay-sous-Bois	72	0	0,32	590	7,56	0,10	41,6	0
94	Joinville-le-Pont	30	0	0,25	585	7,49	0,14	40,1	0
94	Le Perreux-sur-Marne	42	0	0,34	599	7,57	0,08	37,7	0
94	L'Hay-les-Roses	43	0	0,24	542	7,60	0,08	40,2	0
94	Maisons-Alfort	75	0	0,20	551	7,60	0,60	43,8	0
94	Nogent-sur-Marne	42	0	0,27	592	7,59	0,15	39,6	0
94	Rungis	16	0	0,19	580	7,47	0,09	37,3	0
94	Saint-Mandé	29	0	0,24	564	7,51	0,08	41,1	0
94	Saint-Maur-des-Fossés	115	0	0,22	555	7,60	0,10	40,0	0
94	Saint-Maurice	16	0	0,29	557	7,57	0,10	42,5	0
94	Thiais	46	0	0,19	548	7,57	0,33	44,7	0
94	Valenton	24	0	0,21	561	7,60	0,12	15,3	0
94	Villejuif	72	0	0,17	546	7,57	0,17	38,8	0
94	Villeneuve-le-Roi	30	0	0,17	588	7,47	0,11	34,5	0
94	Villiers-sur-Marne	42	0	0,25	596	7,54	0,08	41,6	0
94	Vincennes	58	0	0,26	558	7,58	0,55	36,3	0
Val-d'Oise									
95	Andilly	6	0	0,23	473	7,70	0,12	7,7	0
95	Argenteuil	97	0	0,22	472	7,73	0,10	3,4	0

Les délégués — composition du comité et des commissions au 31/12/2025

Les caractéristiques et données techniques 2025

Le prix de l'eau et de l'assainissement au 01/01/2026

La qualité de l'eau distribuée en 2025

D.	Commune	Nombre de prélèvements	Germes fécaux	Chlore	Conductivité	pH	Turbidité	Aluminium	Ammonium
			Nombre de résultats non conformes	Résiduel moyen (mg/L)	Valeur moyenne (µS/cm)	Valeur moyenne	Valeur moyenne (NFU)	Valeur moyenne (µg/l)	Nombre de résultats non conformes
95	Auvers-sur-Oise	10	0	0,18	441	7,84	0,04	4,6	0
95	Beauchamp	14	0	0,22	455	7,76	0,15	0,0	0
95	Bessancourt	10	0	0,26	465	7,73	0,27	3,5	0
95	Béthemont-la-Forêt	6	0	0,17	499	7,75	0,08	13,0	0
95	Bezons	27	0	0,22	477	7,75	0,06	4,7	0
95	Butry-sur-Oise	6	0	0,18	508	7,78	0,07	7,0	0
95	Chauvry	6	0	0,23	461	7,68	0,09	4,8	0
95	Cormeilles-en-Parisis	24	0	0,23	468	7,74	0,10	3,0	0
95	Deuil-la-Barre	25	0	0,22	480	7,70	0,17	8,4	0
95	Domont	15	0	0,20	517	7,67	0,07	9,6	0
95	Eaubonne	28	0	0,22	461	7,71	0,09	2,2	0
95	Écouen	13	0	0,21	552	7,71	0,10	10,6	0
95	Enghien-les-Bains	17	0	0,22	463	7,73	0,05	4,5	0
95	Ermont	33	0	0,21	464	7,76	0,06	3,0	0
95	Franconville	37	0	0,22	470	7,72	0,07	4,2	0
95	Frépillon	8	0	0,23	467	7,73	0,11	2,8	0
95	Groslay	14	0	0,23	489	7,65	0,12	10,9	0
95	Herblay-sur-Seine	30	0	0,20	455	7,77	0,09	1,9	0
95	La Frette-sur-Seine	8	0	0,23	475	7,76	0,13	3,0	0
95	Le Plessis-Bouchard	11	0	0,19	477	7,77	0,06	1,1	0
95	Margency	10	0	0,23	454	7,70	0,18	4,5	0

Les délégués — composition du comité et des commissions au 31/12/2025

Les caractéristiques et données techniques 2025

Le prix de l'eau et de l'assainissement au 01/01/2026

La qualité de l'eau distribuée en 2025

D.	Commune	Nombre de prélèvements	Germes fécaux	Chlore	Conductivité	pH	Turbidité	Aluminium	Ammonium
			Nombre de résultats non conformes	Résiduel moyen (mg/L)	Valeur moyenne (µS/cm)	Valeur moyenne	Valeur moyenne (NFU)	Valeur moyenne (µg/l)	Nombre de résultats non conformes
95	Mériel	9	0	0,18	453	7,80	0,05	9,4	0
95	Méry-sur-Oise	14	0	0,17	458	7,79	0,14	2,7	0
95	Montigny-lès-Cormeilles	21	0	0,23	468	7,70	0,10	3,0	0
95	Montlignon	9	0	0,21	433	7,70	0,12	3,3	0
95	Montmagny	14	0	0,21	495	7,64	0,09	8,0	0
95	Montmorency	26	0	0,20	510	7,70	0,12	5,8	0
95	Pierrelaye	12	0	0,15	474	7,80	0,10	5,7	0
95	Piscop	7	0	0,18	502	7,69	0,09	8,9	0
95	Saint-Brice-sous-Forêt	16	0	0,22	489	7,68	0,13	11,9	0
95	Saint-Gratien	25	0	0,21	475	7,74	0,09	2,9	0
95	Saint-Leu-la-Forêt	18	0	0,23	470	7,73	0,11	1,4	0
95	Saint-Prix	10	0	0,20	464	7,75	0,08	0,0	0
95	Sannois	29	0	0,21	469	7,72	0,08	3,2	0
95	Sarcelles	72	0	0,22	507	7,67	0,09	8,1	0
95	Soisy-sous-Montmorency	22	0	0,20	480	7,70	0,10	2,9	0
95	Taverny	31	0	0,21	467	7,72	0,09	2,5	0
95	Valmondois	7	0	0,19	447	7,80	0,10	7,3	0
95	Villiers-Adam	7	0	0,20	496	7,69	0,06	27,1	0
95	Villiers-le-Bel	30	0	0,22	508	7,65	0,06	10,1	0
TOTAL		4961	0	0,23	542	7,59	0,13	29,6	1