

## ANNEXE 2



### Les données de l'eau dans ma commune

Les délégués — composition du comité et des commissions au 31/12/2024




















Les caractéristiques et données techniques 2024

Le prix de l'eau et de l'assainissement au 01/01/2025













La qualité de l'eau distribuée en 2024

Les délégués

# Composition du Comité et des commissions au 31/12/2024

EPCI ou commune	Délégué(e) titulaire	Délégué(e) suppléant(e)
<b>Boucle Nord de Seine</b> (établissement public territorial) : Argenteuil, Clichy	Monsieur SLIFI Nadir 	Monsieur EL HADDAD Khaled
	Madame RIPERT Danielle  	Monsieur PINARD Patrice
<b>Grand Paris - Grand Est</b> (établissement public territorial) : Clichy-sous-Bois, Coubron, Gagny, Gournay-sur-Marne, Le Raincy, Les Pavillons-sous-Bois, Livry-Gargan, Montfermeil, Neuilly-Plaisance, Neuilly-sur-Marne, Noisy-le-Grand, Rosny-sous-Bois, Vaujours, Villemomble	Monsieur GUNESLIK Cumhur   	Monsieur ATAGAN Salih
	Monsieur TORO Ludovic	Monsieur CONNAN Jean-Yves
	Monsieur SAMBOU Jean-François 	Monsieur MARTINET Michel
	Monsieur DEFRANOUX Francis 	Madame HUGUET Nadège
	Monsieur BELOT Didier	Madame CORDONNIER Marie-Thérèse
	Monsieur SARDA Patrick   	Madame ASSAYAG Sabrina
	Monsieur MILOTI Donni 	Monsieur DELERUELLE Quentin
	Monsieur SCHUMACHER Alain   	Monsieur DAHMOUNI Mohamed
	Monsieur BERTHIER Philippe	Monsieur BUTIN Pascal
	Monsieur BAKHTIARI Zartosht 	Madame JANDAR Naima
	Monsieur PIROLI Antoine 	Monsieur LAGUILLY Pascal
	Monsieur MANGON Pierre	Madame VAVASSORI Patricia
	Monsieur BAILLY Dominique  	Monsieur ARBAOUI El Ouahhad
	Monsieur BLUTEAU Jean-Michel	Madame VERBEQUE Sandrine

### Composition des différentes commissions






























-  Membre Titulaire
-  Membre Suppléant
-  Commission communication
-  Commission consultative du service public local de l'eau (CCSPL)
-  Commission d'appel d'offres
-  Commission travaux
-  Commission relations internationales et solidarité
-  Commission tarification
-  Commission des systèmes d'information
-  Commission de contrôle financier
-  Commission de délégation de service public
-  Commission pour les actions écologiques et énergétiques
-  Comité social territorial

Les délégués — composition du comité  
et des commissions au 31/12/2024














Les caractéristiques  
et données techniques 2024

Le prix de l'eau et de l'assainissement  
au 01/01/2025

La qualité de l'eau distribuée  
en 2024

EPCI ou commune	Délégué(e) titulaire	Délégué(e) suppléant(e)
<b>Grand Paris Seine Ouest</b> (établissement public territorial) : Boulogne-Billancourt, Chaville, Issy-les-Moulineaux, Meudon, Sèvres, Vanves	Monsieur BAGUET Pierre-Christophe  	Monsieur MATHIOUDAKIS Alain
	Monsieur BISSON Jacques    	Madame DORISON Isabelle
	Monsieur SANTINI André	Madame BONNIER Tiphaine
	Monsieur MARSEILLE Hervé	Madame ANDRE PINARD Murielle
	Monsieur GIAFFERI Pascal	Monsieur FORTIN Jean-Pierre
	Monsieur GAUDUCHEAU Bernard  	Monsieur ROCHE Bernard
<b>Grand Paris Sud Est Avenir</b> (établissement public territorial) : Alfortville, Chennevières-sur-Marne	Monsieur CARVOUNAS Luc  	Monsieur VITSE François
	Monsieur DELLA MUSSIA Richard         	Monsieur TREMOUREUX Didier
<b>Grand-Orly Seine Bièvre</b> (établissement public territorial) : Ablon-sur-Seine, Athis-Mons, Choisy-le-Roi, Juvisy-sur-Orge, L'Hay-les-Roses, Rungis, Thiais, Villejuif, Villeneuve-le-Roi	Monsieur GRILLON Eric	Monsieur QUERO Patrick
	Monsieur GROUSSEAU Jean-Jacques	Madame MATTIVI Marie-Christine
	Monsieur PANETTA Tonino 	Monsieur ID ELOUALI Ali
	Madame BENSARSA REDA Lamia	Madame FALGUIERES Virginie
	Monsieur AUBERT Daniel 	Monsieur LESSELINGUE Pascal
	Monsieur LEROY Patrick	Monsieur MARCILLAUD Bruno
	Monsieur DELL'AGNOLA Richard 	Monsieur LETONNELIER Jean-Sébastien
	Monsieur GARZON Pierre	Madame LEYDIER Gaëlle
	Monsieur HOURDEAU David	Monsieur MAITRE Jean-Louis
<b>Melun Val de Seine</b> (communauté d'agglomération) : Seine-Port	Monsieur PAUL-PETIT Vincent	Monsieur LUCAS Michel
<b>Paris Ouest La Défense</b> (établissement public territorial) : Levallois-Perret, Neuilly-sur-Seine, Puteaux	Madame DESCHIENS Sophie	Madame COVILLE Isabelle
	Monsieur KELLER DE SCHLEITHEIM Franck  	Monsieur DUMONT Jean-Philippe
	Monsieur GAHNASSIA Bernard     	Madame LEBRETON Anne-Laure

Composition des différentes  
commissions


















-  Membre Titulaire
-  Membre Suppléant
-  Commission communication
-  Commission consultative  
du service public local de l'eau  
(CCSPL)
-  Commission d'appel d'offres
-  Commission travaux
-  Commission relations  
internationales et solidarité
-  Commission tarification
-  Commission des systèmes  
d'information
-  Commission de contrôle financier
-  Commission de délégation  
de service public
-  Commission pour les actions  
écologiques et énergétiques
-  Comité social territorial

Les délégués — composition du comité  
et des commissions au 31/12/2024














Les caractéristiques  
et données techniques 2024

Le prix de l'eau et de l'assainissement  
au 01/01/2025

La qualité de l'eau distribuée  
en 2024

EPCI ou commune	Délégué(e) titulaire	Délégué(e) suppléant(e)
<b>Paris Terres d'Envol</b> (établissement public territorial) : Aulnay-sous-Bois, Drancy, Dugny, Le Bourget, Sevran	Monsieur EL KOURADI Fouad	Monsieur CAHENZLI Denis
	Madame LAGARDE Aude 	Madame MENDES Odette
	Monsieur GAULON Dominique  	Monsieur CLAVEL Michel
	Monsieur GODARD Jacques	Monsieur ROBERT Philippe
	Madame MABCHOUR Najat 	Monsieur CHERIGUENE Abdelouaheb
<b>Paris-Est-Marne &amp; Bois</b> (établissement public territorial) : Bry-sur-Marne, Champigny-sur-Marne, Charenton-le-Pont, Fontenay-sous-Bois, Joinville-le-Pont, Le Perreux-sur-Marne, Maisons-Alfort, Nogent-sur-Marne, Saint-Mandé, Saint-Maur-des-Fossés, Saint-Maurice, Villiers-sur-Marne, Vincennes	Monsieur CAMBRESY Rodolphe	Madame CHEVILLARD Véronique
	Madame SAUSSEREAU Tatiana  	Madame BENHAMED Jacqueline
	Monsieur MIROUDOT Pierre	Monsieur GICQUEL Hervé
	Madame FENASSE Delphine 	Madame VERCELLONI Céline
	Madame TOLLARD Virginie     	Monsieur DESTOUCHES Michel
	Monsieur PEREZ Bruno 	Madame ROUSSELIN Hélène
	Monsieur MAROUF Nourdin	Madame PEREZ Karine
	Monsieur EYCHENNE Sébastien   	Monsieur DAVID Jean-Paul
	Monsieur WEIL Julien	Madame VERON Marianne
	Monsieur BERRIOS Sylvain	Monsieur DELECROIX Pierre-Michel
	Monsieur CAMBON Christian 	Madame CROCHETON Florence
	Monsieur BEGAT Jean-Philippe	Monsieur BOUKARAOUN Nassim
	Madame MARTIN Céline	Monsieur CHARDON Pierre

Composition des différentes  
commissions

















-  Membre Titulaire
-  Membre Suppléant
-  Commission communication
-  Commission consultative  
du service public local de l'eau  
(CCSPL)
-  Commission d'appel d'offres
-  Commission travaux
-  Commission relations  
internationales et solidarité
-  Commission tarification
-  Commission des systèmes  
d'information
-  Commission de contrôle financier
-  Commission de délégation  
de service public
-  Commission pour les actions  
écologiques et énergétiques
-  Comité social territorial

Les délégués — composition du comité  
et des commissions au 31/12/2024














Les caractéristiques  
et données techniques 2024

Le prix de l'eau et de l'assainissement  
au 01/01/2025

La qualité de l'eau distribuée  
en 2024

EPCI ou commune	Délégué(e) titulaire	Délégué(e) suppléant(e)
<b>Paris-Saclay</b> (communauté d'agglomération) : Igny, Massy, Palaiseau, Verrières-le-Buisson, Wissous	Monsieur TURPIN Richard	Monsieur PRIVE Denis
	Monsieur DELALANDE Yann 	Madame BRODU Anne
	Monsieur DE LASTEYRIE Grégoire  	Madame COLIN Nancy
	Madame LAGORCE Christine	Monsieur MILLET Didier
		Monsieur CHAMP Régis
<b>Paris Vallée de la Marne</b> (communauté d'agglomération) : Brou-sur-Chantereine, Chelles, Vaires-sur-Marne	Madame LEMERCIER-COLLOT Pascale	Monsieur DENOYELLE Jean-François
	Monsieur PHILIPPON Jacques	Monsieur DILOUYA Laurent
	Monsieur STADTFELD Roger	Monsieur LEGRAND Alain
<b>Plaine Commune</b> (établissement public territorial) : Aubervilliers, La Courneuve, Épinay-sur-Seine, L'Île-Saint-Denis, Pierrefitte-sur-Seine, Saint-Denis, Saint-Ouen, Stains, Villetaneuse	Madame FRANCLET Karine	Monsieur HOCINE Massinissa
	Monsieur KONIECZNY Patrice	Monsieur CHEVREAU Hervé
	Monsieur POUX Gilles 	Madame DAVAUX Mélanie
	Madame DELBOSQ Sèverine   	Madame MANGIN Floréale
	Madame LE MOAL Anne   	Monsieur MARTHELY Guy
	Monsieur HANOTIN Mathieu 	Monsieur DELACROIX Adrien
	Madame DEFFAIRI-SAISSAC Dina     	Monsieur SEVIN Florent
	Monsieur TAÏBI Azzédine	Monsieur DEFREL Mathieu
	Monsieur EXCELLENT Dieunor	Madame AKIYAW Nidal

Composition des différentes  
commissions






























-  Membre Titulaire
-  Membre Suppléant
-  Commission communication
-  Commission consultative  
du service public local de l'eau  
(CCSPL)
-  Commission d'appel d'offres
-  Commission travaux
-  Commission relations  
internationales et solidarité
-  Commission tarification
-  Commission des systèmes  
d'information
-  Commission de contrôle financier
-  Commission de délégation  
de service public
-  Commission pour les actions  
écologiques et énergétiques
-  Comité social territorial

Les délégués — composition du comité  
et des commissions au 31/12/2024











Les caractéristiques  
et données techniques 2024

Le prix de l'eau et de l'assainissement  
au 01/01/2025

La qualité de l'eau distribuée  
en 2024

EPCI ou commune	Délégué(e) titulaire	Délégué(e) suppléant(e)
<b>Roissy Pays de France</b> (communauté d'agglomération) : Écouen, Sarcelles, Villeparisis, Villiers-le-Bel	Monsieur SELOSSE Philippe  	Monsieur FAIVRE Jean-René
	Monsieur LASSONDE Sylvain  	Monsieur MOUHAMADALY Navaz
	Monsieur GREZE Gabriel 	Madame ALVES Maria
	Monsieur EDART Léon	Monsieur BALOSSA Christian
<b>Saint-Germain Boucle de Seine</b> (communauté d'agglomération) : Bezons, Houilles, Le Mesnil-le-Roi, Sartrouville	Madame MENHAOUARA Nessrine	Madame VASIC Michèle
	Monsieur HAUDRECHY Christophe 	Madame PRIM Céline
	Monsieur KENISBERG Didier 	Monsieur CHEVALIER Janick
	Monsieur GODART Raynald	Monsieur SALAMITOU Jacques
<b>Plaine Vallée</b> (communauté d'agglomération) : Andilly, Deuil-la-Barre, Domont, Enghien-les-Bains, Groslay, Margency, Montlignon, Montmagny, Montmorency, Piscop, Saint-Brice-sous-Forêt, Saint-Gratien, Saint-Prix, Soisy-sous-Montmorency	Monsieur FEUGERE Philippe	Madame HENNEUSE Virginie
	Madame MICHEL Lucie    	Monsieur CHABANEL Alain
	Monsieur ABEHASSERA Charles 	Monsieur PONCHARD Eric
	Monsieur SUEUR Philippe  	Madame FAUVEAU Marie-Christine
	Monsieur CITO Ferdinando	Monsieur JEFFROY François
	Monsieur REVEILLERE Dominique 	Madame VILLE-VALLLEE Florence
	Monsieur GONTIER Jean-Paul  	Monsieur KVOT Sébastien
	Madame BENATTAR Mireille	Madame MAICHE Soria
	Monsieur GUIRAUDET Pierre	Monsieur DAUX Jean-Pierre
	Monsieur SEMPERE Elias	Madame DRUON-RIOT Sandrine
	Madame PREHOUBERT Virginie	Madame BOCCARA Laetitia
	Monsieur LEVILAIN Jean-Claude      	Monsieur BRIQUET Claude
	Monsieur MAIRE Olivier  	Madame MOROSAN Oana
	Monsieur STREHAIANO Luc    	Monsieur VERNA Michel

Composition des différentes  
commissions












-  Membre Titulaire
-  Membre Suppléant
-  Commission communication
-  Commission consultative  
du service public local de l'eau  
(CCSPL)
-  Commission d'appel d'offres
-  Commission travaux
-  Commission relations  
internationales et solidarité
-  Commission tarification
-  Commission des systèmes  
d'information
-  Commission de contrôle financier
-  Commission de délégation  
de service public
-  Commission pour les actions  
écologiques et énergétiques
-  Comité social territorial

Les délégués — composition du comité et des commissions au 31/12/2024














Les caractéristiques et données techniques 2024

Le prix de l'eau et de l'assainissement au 01/01/2025

La qualité de l'eau distribuée en 2024

EPCI ou commune	Délégué(e) titulaire	Délégué(e) suppléant(e)
<b>Val Parisis</b> (communauté d'agglomération) : Beauchamp, Bessancourt, Cormeilles-en-Parisis, Eaubonne, Ermont, Franconville, Frépillon, Herblay, La Frette-sur-Seine, Le Plessis-Bouchard, Montigny-lès-Cormeilles, Pierrelaye, Saint-Leu-la-Forêt, Sannois, Taverny	Monsieur BRASSEUR Régis	Monsieur WALTER Antoine
	Monsieur MESSAOUDI Azedine 	Madame CABARET Estelle
	Monsieur THIERRY Jérôme	Madame SAND Sophie
	Monsieur LE DUS Bernard	Monsieur ARMAND François
	Monsieur BLANCHARD Benoît	Monsieur RAVIER Etienne
	Monsieur BOULLE Patrick	Monsieur FERNANDEZ Henri
	Monsieur DERCHE Pascal	Monsieur HUART Sébastien
	Monsieur BARAT Philippe     	Monsieur VINCENT Benoît
	Monsieur AUDEBERT Philippe	Madame JOLLY Nathalie
	Madame JEZEQUEL Marie-Pierre 	Monsieur JOURNO Raoul
	Monsieur CARPENTIER Jean-Noël	Monsieur PIERROT Casimir
	Monsieur VALLADE Michel	Monsieur CONNAN Christophe
	Madame BAQUIN Monique	Monsieur MAESTROANI Julien
	Madame TROUZIER-EVEQUE Laurence  	Monsieur PURGAL Frédéric
	Madame PORTELLI Florence  	Monsieur ARES Philippe

Composition des différentes commissions






-  Membre Titulaire
-  Membre Suppléant
-  Commission communication
-  Commission consultative du service public local de l'eau (CCSPL)
-  Commission d'appel d'offres
-  Commission travaux
-  Commission relations internationales et solidarité
-  Commission tarification
-  Commission des systèmes d'information
-  Commission de contrôle financier
-  Commission de délégation de service public
-  Commission pour les actions écologiques et énergétiques
-  Comité social territorial

Les délégués — composition du comité et des commissions au 31/12/2024














Les caractéristiques et données techniques 2024

Le prix de l'eau et de l'assainissement au 01/01/2025

La qualité de l'eau distribuée en 2024

EPCI ou commune	Délégué(e) titulaire	Délégué(e) suppléant(e)
<b>Vallée Sud - Grand Paris</b> (établissement public territorial) : Antony, Bagneux, Bourg-la-Reine, Châtenay-Malabry, Châtillon, Clamart, Fontenay-aux-Roses, Le Plessis-Robinson, Malakoff, Montrouge, Sceaux	Monsieur HUBERT Fabien 	Madame PRECETTI Perrine
	Madame MOUTAOUKIL Aïcha	Monsieur HADDAD Mouloud
	Monsieur DONATH Patrick	Madame SPIERS Isabelle
	Monsieur SIFFREDI Georges	Monsieur SEGAUD Carl
	Monsieur ADJROUD Lounes	Madame DORFIAC Elodie
	Monsieur GUIMARD Jean-Patrick	Monsieur RONCARI Patrice
	Madame GALANTE-GUILLEMINOT Muriel 	Monsieur LAFON Dominique
	Monsieur BLOT Benoît 	Madame MARE DUGUER Corinne
	Madame FIGUERES Sonia	Monsieur VERNANT Martin
	Monsieur MOULY Paul-André	Madame RABIER Gwenola
	Monsieur LAURENT Philippe	Madame HOLUIGUE-LEROUGE Roselyne
<b>Versailles Grand Parc</b> (communauté d'agglomération) : Bièvres, Jouy-en-Josas, Les Loges-en-Josas, Vélizy-Villacoublay, Viroflay	Madame PELLETIER-LE BARBIER Anne 	Madame FERRY Marianne
	Monsieur CURTI Gilles	Monsieur BLANC Pascal
	Monsieur RIVIERE Jean-Cosme 	Madame MARCHAIS Nicole
	Monsieur THEVENOT Pascal	Monsieur HUCHELOUP Frédéric
	Monsieur LE PIVAIN Louis	Monsieur LEBRUN Olivier

Composition des différentes commissions

-  Membre Titulaire
-  Membre Suppléant
-  Commission communication
-  Commission consultative du service public local de l'eau (CCSPL)
-  Commission d'appel d'offres
-  Commission travaux
-  Commission relations internationales et solidarité
-  Commission tarification
-  Commission des systèmes d'information
-  Commission de contrôle financier
-  Commission de délégation de service public
-  Commission pour les actions écologiques et énergétiques
-  Comité social territorial



Les délégués — composition du comité et des commissions au 31/12/2024

Les caractéristiques et données techniques 2024

Le prix de l'eau et de l'assainissement au 01/01/2025

La qualité de l'eau distribuée en 2024

EPCI ou commune	Délégué(e) titulaire	Délégué(e) suppléant(e)
Auvers-sur-Oise	Madame DUMEIGE-KERBRAT Juliette <span>S</span>	Monsieur CANTIN Pascal
Béthemont-la-Forêt	Monsieur DAGONET Didier	Monsieur MONTEIRO Michel
Butry-sur-Oise	Monsieur BOURGOIN William	Monsieur PAIGNON Gilles
Chauvry	Monsieur DELAUNE Jacques	Monsieur GARCIA Angel
Mériel	Monsieur COURTOIS Jean-Pierre	Monsieur BELLACHES Frédéric
Méry-sur-Oise	Monsieur EON Pierre-Edouard <span>T</span> <span>S</span>	Monsieur LEMAIRE Eric
Valmondois	Monsieur HUISMAN Bruno	Monsieur DE GAULLE Laurent
Villiers-Adam	Monsieur MACE Bruno	Monsieur LEGER Guillaume

Composition des différentes commissions

- T Membre Titulaire
- S Membre Suppléant
- Commission communication
- Commission consultative du service public local de l'eau (CCSPL)
- Commission d'appel d'offres
- Commission travaux
- Commission relations internationales et solidarité
- Commission tarification
- Commission des systèmes d'information
- Commission de contrôle financier
- Commission de délégation de service public
- Commission pour les actions écologiques et énergétiques
- Comité social territorial

Les délégués — composition du comité  
et des commissions au 31/12/2024

Les caractéristiques  
et données techniques 2024

Le prix de l'eau et de l'assainissement  
au 01/01/2025

La qualité de l'eau distribuée  
en 2024

Les caractéristiques et

# Données techniques 2024

D.	Commune	Superficie (km²)	Population au 31/12/2024 (IP119)	Nombre d'abonnés au 31/12/2024 (IP314)	Nombre de compteurs au 31/12/2024	Nombre de branchements au 31/12/2024 (IP18)	Volumes consommés (= Volumes vendus corrigés des Débits à Établir [DAE]) 2024 (IP22a+23)	Linéaire de canalisations au 31/12/2024 (IP20)
77	Brou-sur-Chantereine	4,38	5 127	722	745	757	241 283	13 233
77	Chelles	16,01	54 665	11 633	11 658	11 334	2 605 716	164 347
77	Seine-Port	8,57	1 873	805	843	828	87 156	24 124
77	Vaires-sur-Marne	6,08	13 895	2 818	2 837	2 783	604 323	35 668
77	Villeparisis	8,30	26 906	6 091	6 112	5 567	1 151 721	65 283
Total Seine-et-Marne (77)		43,34	102 466	22 069	22 195	21 269	4 690 199	302 655
78	Houilles	4,46	33 916	7 399	7 403	7 438	1 470 313	67 448
78	Jouy-en-Josas	10,24	8 109	1 525	1 528	1 528	486 487	36 402
78	Loges-en-Josas (Les)	2,49	1 719	491	483	510	86 502	11 051
78	Mesnil-le-Roi (Le)	3,75	6 453	1 429	1 429	1 489	304 557	22 485
78	Sartrouville	8,45	51 941	9 592	9 623	9 732	2 474 205	120 828
78	Vélizy-Villacoublay	8,96	22 644	2 361	2 534	2 401	1 485 143	61 116
78	Viroflay	3,49	17 277	2 898	2 903	2 878	684 721	35 252
Total Yvelines (78)		41,84	142 059	25 695	25 903	25 976	6 991 928	354 581
91	Athis-Mons	8,61	36 725	5 912	5 927	5 632	1 834 251	92 534
91	Bièvres	9,69	4 764	1 299	1 298	1 292	232 368	31 284
91	Igny	3,87	10 886	3 224	3 224	3 172	420 638	38 593
91	Juvisy-sur-Orge	2,23	19 088	3 043	3 032	2 577	916 461	38 446
91	Massy	9,40	50 929	4 514	4 596	4 623	2 991 583	97 692
91	Palaiseau	11,68	36 350	6 514	6 562	6 457	1 970 061	107 187

Les délégués — composition du comité  
et des commissions au 31/12/2024

Les caractéristiques  
et données techniques 2024

Le prix de l'eau et de l'assainissement  
au 01/01/2025

La qualité de l'eau distribuée  
en 2024

D.	Commune	Superficie (km²)	Population au 31/12/2024 (IP119)	Nombre d'abonnés au 31/12/2024 (IP314)	Nombre de compteurs au 31/12/2024	Nombre de branchements au 31/12/2024 (IP18)	Volumes consommés (= Volumes vendus corrigés des Débits à Établir [DAE]) 2024 (IP22a+23)	Linéaire de canalisations au 31/12/2024 (IP20)
91	Verrières-le-Buisson	9,99	15 014	3 802	3 812	3 957	699 914	58 473
91	Wissous	9,11	6 996	1 946	1 944	2 064	490 335	38 511
Total Essonne (91)		64,58	180 752	30 254	30 395	29 774	9 555 611	502 720
92	Antony	9,56	64 757	10 413	10 572	10 450	2 994 642	132 628
92	Bagneux	4,18	43 814	3 015	3 008	2 713	2 152 400	48 613
92	Boulogne-Billancourt	6,15	121 391	5 965	5 991	5 544	6 307 208	96 205
92	Bourg-la-Reine	1,86	21 443	2 498	2 505	2 479	903 908	29 576
92	Châtenay-Malabry	6,37	35 924	2 145	2 387	2 481	1 525 238	59 712
92	Châtillon	2,93	36 457	3 062	3 051	3 197	1 747 415	50 030
92	Chaville	3,57	20 465	2 817	2 822	2 821	855 853	35 653
92	Clamart	8,76	57 389	9 958	10 211	8 878	3 030 073	116 718
92	Clichy-la-Garenne	3,08	65 344	3 134	3 154	2 390	3 534 656	53 067
92	Fontenay-aux-Roses	2,53	24 769	2 245	2 282	2 304	1 085 702	39 094
92	Issy-les-Moulineaux	4,24	68 375	4 609	4 627	4 209	3 685 325	66 679
92	Levallois-Perret	2,41	68 945	2 940	2 961	2 983	3 773 394	47 128
92	Malakoff	2,07	30 372	3 079	3 087	3 297	1 446 456	40 034
92	Meudon	9,95	47 358	4 018	4 195	4 488	2 307 907	77 818
92	Montrouge	2,07	46 540	2 386	2 369	2 417	2 300 304	39 923
92	Neuilly-sur-Seine	3,71	60 169	3 160	3 188	3 343	4 053 072	64 763
92	Plessis-Robinson (Le)	3,41	29 066	2 005	2 160	2 167	1 319 427	44 481
92	Puteaux	3,18	44 454	2 524	2 523	2 673	3 283 837	59 876
92	Sceaux	3,60	21 070	2 348	2 434	2 553	967 878	40 208
92	Sèvres	3,92	23 071	2 570	2 569	2 744	1 066 478	48 840
92	Vanves	1,55	28 794	1 830	1 826	1 868	1 377 837	28 629
Total Haut-de-Seine (92)		89,10	959 967	76 721	77 922	75 999	49 719 010	1 219 674

Les délégués — composition du comité  
et des commissions au 31/12/2024

Les caractéristiques  
et données techniques 2024

Le prix de l'eau et de l'assainissement  
au 01/01/2025

La qualité de l'eau distribuée  
en 2024

D.	Commune	Superficie (km²)	Population au 31/12/2024 (IP119)	Nombre d'abonnés au 31/12/2024 (IP314)	Nombre de compteurs au 31/12/2024	Nombre de branchements au 31/12/2024 (IP18)	Volumes consommés (= Volumes vendus corrigés des Débits à Établir [DAE]) 2024 (IP22a+23)	Linéaire de canalisations au 31/12/2024 (IP20)
93	Aubervilliers	5,77	89 662	5 835	5 899	4 374	4 937 637	82 315
93	Aulnay-sous-Bois	16,14	86 727	15 240	15 401	14 741	4 135 571	195 607
93	Bagnolet	—	—	—	—	191	14 893	688
93	Bobigny	—	—	—	—	333	46 766	4 301
93	Bondy	—	—	—	—	234	27 454	10 821
93	Bourget (Le)	2,03	15 092	1 815	1 807	1 503	940 762	25 818
93	Clichy-sous-Bois	3,95	29 632	4 089	4 124	2 583	1 200 109	41 742
93	Coubron	4,19	5 200	1 458	1 457	1 457	204 348	17 829
93	Courneuve (La)	7,50	47 211	3 881	3 993	3 305	2 854 235	72 480
93	Drancy	7,78	71 552	13 671	13 692	12 335	3 439 019	117 124
93	Dugny	3,88	11 750	852	891	630	643 303	17 157
93	Épinay-sur-Seine	4,59	53 699	4 658	4 740	4 265	2 588 791	68 633
93	Gagny	6,99	41 021	9 236	9 333	8 530	1 892 815	104 465
93	Gournay-sur-Marne	1,66	7 144	2 212	2 211	2 221	317 514	28 499
93	Île-Saint-Denis (L')	1,74	8 702	418	422	411	366 386	12 889
93	Lilas (Les)	—	—	—	—	85	5 610	1 558
93	Livry-Gargan	7,36	46 711	9 084	9 103	8 456	2 190 615	104 617
93	Montfermeil	5,41	28 391	6 954	6 964	6 332	1 196 821	68 518
93	Montreuil-sous-Bois	—	—	—	—	480	51 300	14 125
93	Neuilly-Plaisance	3,41	22 042	4 529	4 546	4 478	977 850	53 116
93	Neuilly-sur-Marne	6,97	38 889	3 718	3 799	3 565	1 931 941	73 277
93	Noisy-le-Grand	13,04	72 064	10 386	10 426	8 959	3 776 791	144 120
93	Noisy-le-Sec	—	—	—	—	206	33 594	4 556
93	Pantin	—	—	—	—	237	19 606	3 451
93	Pavillons-sous-Bois (Les)	2,93	24 970	5 005	5 003	4 641	1 163 514	49 408

Les délégués — composition du comité  
et des commissions au 31/12/2024

Les caractéristiques  
et données techniques 2024

Le prix de l'eau et de l'assainissement  
au 01/01/2025

La qualité de l'eau distribuée  
en 2024

D.	Commune	Superficie (km²)	Population au 31/12/2024 (IP119)	Nombre d'abonnés au 31/12/2024 (IP314)	Nombre de compteurs au 31/12/2024	Nombre de branchements au 31/12/2024 (IP18)	Volumes consommés (= Volumes vendus corrigés des Débits à Établir [DAE]) 2024 (IP22a+23)	Linéaire de canalisations au 31/12/2024 (IP20)
93	Pierrefitte-sur-Seine	3,45	33 725	4 561	4 574	3 902	1 805 863	54 883
93	Pré-Saint-Gervais (Le)	—	—	—	—	60	10 384	0
93	Raincy (Le)	2,26	14 951	2 826	2 822	2 792	704 688	36 375
93	Romainville	—	—	—	—	154	5 786	5 864
93	Rosny-sous-Bois	5,92	46 141	4 964	5 026	4 635	2 524 428	76 483
93	Saint-Denis	12,38	116 056	8 902	9 049	6 624	6 983 569	145 102
93	Saint-Ouen	4,26	53 164	3 494	3 509	3 343	3 651 773	66 598
93	Sevran	7,30	51 802	7 241	7 307	6 928	2 476 904	91 416
93	Stains	5,39	40 683	4 713	4 788	4 348	2 164 921	62 718
93	Vaujours	3,68	7 797	1 584	1 594	1 471	392 552	23 522
93	Villemomble	4,03	30 132	5 678	5 683	5 650	1 405 134	70 447
93	Villetaneuse	2,32	12 505	1 240	1 249	1 156	786 362	21 149
Total Seine-Saint-Denis (93)		156,33	1 107 415	148 244	149 412	135 615	57 869 609	1 971 670
94	Ablon-sur-Seine	1,14	6 069	1 037	1 047	1 049	243 048	14 791
94	Alfortville	3,68	45 725	4 147	4 206	3 913	2 118 027	57 017
94	Arcueil	—	—	—	—	143	1 108	3 496
94	Bry-sur-Marne	3,32	18 407	3 250	3 251	3 180	866 476	45 136
94	Cachan	—	—	—	—	145	14 458	1 295
94	Champigny-sur-Marne	11,30	78 672	11 541	11 603	11 653	3 660 997	163 380
94	Charenton-le-Pont	1,83	28 936	1 340	1 346	1 424	1 539 989	27 380
94	Chennevières-sur-Marne	5,22	18 399	3 156	3 218	3 312	868 565	52 203
94	Chevilly-Larue	—	—	—	4	128	290 812	8 776
94	Choisy-le-Roi	5,41	46 309	5 042	5 065	4 532	2 140 533	70 471
94	Fontenay-sous-Bois	5,57	53 083	7 243	7 304	7 471	2 701 786	91 117
94	Fresnes	—	—	—	—	148	13 049	7 795

Les délégués — composition du comité et des commissions au 31/12/2024		Les caractéristiques et données techniques 2024		Le prix de l'eau et de l'assainissement au 01/01/2025		La qualité de l'eau distribuée en 2024		
D.	Commune	Superficie (km²)	Population au 31/12/2024 (IP119)	Nombre d'abonnés au 31/12/2024 (IP314)	Nombre de compteurs au 31/12/2024	Nombre de branchements au 31/12/2024 (IP18)	Volumes consommés (= Volumes vendus corrigés des Débits à Établir [DAE]) 2024 (IP22a+23)	Linéaire de canalisations au 31/12/2024 (IP20)
94	Gentilly	—	—	—	—	116	2 564	1 182
94	Haÿ-les-Roses (L')	3,90	31 550	4 117	4 142	4 021	1 427 120	53 194
94	Ivry-sur-Seine	—	—	—	—	339	53 722	6 114
94	Joinville-le-Pont	2,27	20 929	2 934	2 942	2 741	866 886	40 602
94	Kremlin-Bicêtre (Le)	—	—	—	—	96	12 970	2 870
94	Maisons-Alfort	5,36	57 726	5 820	5 932	5 886	3 036 117	79 168
94	Nogent-sur-Marne	2,79	33 264	3 317	3 330	3 394	1 615 516	53 787
94	Orly	—	—	—	2	171	54 363	4 769
94	Perreux-sur-Marne (Le)	3,96	34 961	6 369	6 380	6 085	1 451 774	67 523
94	Rungis	4,19	5 720	1 374	1 383	1 369	648 361	33 802
94	Saint-Mandé	0,90	21 379	1 168	1 174	1 222	1 128 325	15 839
94	Saint-Maur-des-Fossés	11,23	76 882	15 846	15 834	16 276	3 764 240	219 507
94	Saint-Maurice	1,43	14 483	697	694	812	707 393	13 271
94	Thiais	6,44	32 234	3 688	3 736	3 407	1 670 581	61 725
94	Villejuif	5,28	58 411	5 644	5 683	5 656	3 190 527	77 149
94	Villeneuve-le-Roi	8,48	20 940	5 466	5 466	5 182	983 141	62 779
94	Villiers-sur-Marne	4,32	32 704	4 744	4 773	4 858	1 510 907	66 133
94	Vincennes	1,91	48 841	3 248	3 257	3 186	2 245 889	38 451
94	Vitry-sur-Seine	—	—	—	—	484	39 728	10 919
Total Val-de-Marne (94)		99,93	785 624	101 188	101 772	102 399	38 868 972	1 451 641
95	Andilly	2,75	2 738	711	711	730	137 771	16 367
95	Argenteuil	17,38	107 563	17 454	17 556	16 982	5 492 219	213 317
95	Auvers-sur-Oise	12,80	6 924	2 698	2 696	2 662	269 137	36 454
95	Beauchamp	3,05	9 576	2 959	2 958	2 936	436 422	42 823
95	Bessancourt	6,37	8 564	2 440	2 469	2 315	382 856	39 245

Les délégués — composition du comité  
et des commissions au 31/12/2024

Les caractéristiques  
et données techniques 2024

Le prix de l'eau et de l'assainissement  
au 01/01/2025

La qualité de l'eau distribuée  
en 2024

D.	Commune	Superficie (km²)	Population au 31/12/2024 (IP119)	Nombre d'abonnés au 31/12/2024 (IP314)	Nombre de compteurs au 31/12/2024	Nombre de branchements au 31/12/2024 (IP18)	Volumes consommés (= Volumes vendus corrigés des Débits à Établir [DAE]) 2024 (IP22a+23)	Linéaire de canalisations au 31/12/2024 (IP20)
95	Béthemont-la-Forêt	3,74	429	180	180	187	18 813	4 546
95	Bezons	4,18	34 408	5 086	5 100	4 623	1 917 824	55 318
95	Butry-sur-Oise	2,78	2 269	902	901	878	90 084	12 075
95	Chauvry	5,03	301	120	120	127	12 358	4 167
95	Cormeilles-en-Parisis	8,49	27 320	7 042	7 044	6 672	1 214 033	93 115
95	Deuil-la-Barre	3,73	23 092	4 813	4 847	4 360	1 001 631	50 011
95	Domont	8,51	16 221	3 660	3 669	3 696	691 820	53 928
95	Eaubonne	4,38	26 288	4 833	4 896	4 898	1 196 043	67 687
95	Ecouen	7,63	7 204	1 497	1 500	1 532	279 978	22 857
95	Enghien-les-Bains	1,76	11 714	1 869	1 872	1 901	625 814	21 680
95	Ermont	4,19	29 368	3 967	4 041	4 220	1 349 819	63 972
95	Franconville	6,23	38 172	4 513	4 648	4 758	1 651 814	74 276
95	Frépillon	3,42	3 370	1 251	1 251	1 220	150 331	21 569
95	Frette-sur-Seine (La)	2,02	4 640	1 821	1 822	1 714	193 233	20 624
95	Groslay	3,09	8 422	2 167	2 175	2 234	355 260	30 127
95	Herblay	12,62	32 077	8 011	8 027	8 090	1 427 517	98 794
95	Margency	0,72	2 993	840	842	780	129 900	9 040
95	Mériel	5,34	5 394	2 109	2 109	1 836	227 011	27 493
95	Méry-sur-Oise	9,90	10 085	3 061	3 061	2 818	402 219	50 948
95	Montigny-les-Cormeilles	4,04	22 507	3 609	3 630	3 562	952 634	60 250
95	Montlignon	2,81	3 047	960	959	929	141 238	15 067
95	Montmagny	2,90	14 696	2 649	2 636	2 552	672 171	31 923
95	Montmorency	5,20	21 913	3 777	3 797	3 904	1 051 183	67 412
95	Pierrelaye	8,96	10 265	2 552	2 552	2 469	486 730	38 303
95	Piscop	4,13	784	284	284	301	35 874	8 589

Les délégués — composition du comité  
et des commissions au 31/12/2024

Les caractéristiques  
et données techniques 2024

Le prix de l'eau et de l'assainissement  
au 01/01/2025

La qualité de l'eau distribuée  
en 2024

D.	Commune	Superficie (km²)	Population au 31/12/2024 (IP119)	Nombre d'abonnés au 31/12/2024 (IP314)	Nombre de compteurs au 31/12/2024	Nombre de branchements au 31/12/2024 (IP18)	Volumes consommés (= Volumes vendus corrigés des Débits à Établir [DAE]) 2024 (IP22a+23)	Linéaire de canalisations au 31/12/2024 (IP20)
95	Plessis-Bouchard (Le)	2,61	8 400	2 106	2 118	2 007	373 546	25 410
95	Saint-Brice-sous-Forêt	5,99	15 286	2 982	3 017	3 009	710 270	46 535
95	Saint-Gratien	2,73	21 386	2 374	2 426	2 536	991 768	39 979
95	Saint-Leu-la-Forêt	5,24	16 182	4 667	4 685	4 660	669 043	53 210
95	Saint-Prix	7,95	7 671	2 555	2 564	2 403	340 276	32 970
95	Sannois	4,79	27 119	4 324	4 342	4 410	1 237 853	64 994
95	Sarcelles	8,39	58 798	6 687	6 801	4 621	3 346 654	89 598
95	Soisy-sous-Montmorency	3,94	18 209	3 584	3 592	3 607	856 118	50 454
95	Taverny	10,41	27 245	5 494	5 531	5 663	1 277 538	82 081
95	Valmondois	4,56	1 234	608	608	620	55 189	9 259
95	Villiers-Adam	9,87	864	374	374	394	34 276	10 269
95	Villiers-le-Bel	7,29	29 367	3 050	3 151	2 325	1 542 721	45 861
Total Val d'Oise (95)		241,92	724 105	136 640	137 562	132 141	34 428 989	1 902 598
Total territoire des autorités organisatrices (1)		737,04	4 002 388	540 811	545 161	523 173	202 124 318	7 705 540
Total COMMUNES HORS territoire des autorités organisatrices (2)			11*	11	23	25	17 878	104 497
Total Général (3) = (1) + (2)			4 002 399	540 822	545 184	523 198	202 142 196	7 810 038

\* Correspond au nombre d'abonnés de ces communes



Les délégués — composition du comité  
et des commissions au 31/12/2024

Les caractéristiques  
et données techniques 2024

Le prix de l'eau et de l'assainissement  
au 01/01/2025

La qualité de l'eau distribuée  
en 2024

# Le prix de l'eau et de l'assainissement au 01/01/2025

D.	Commune	Adhérente du Syndicat d'Assainissement de	Production & Distribution Eau Potable HT	Total Collectes & Traitement des eaux usées HT	Organismes publics et TVA	Prix du m³ HT	Prix du m³ TTC
Seine-et-Marne							
77	Brou-sur-Chantereine		1,4728	1,7774	0,8297	3,8430	4,0799
77	Chelles		1,4728	1,7774	0,8297	3,8430	4,0799
77	Seine - Port		1,4728	2,0483	0,8568	4,1158	4,3779
77	Vaires		1,4728	1,7774	0,8297	3,8430	4,0799
77	Villeparisis	Villeparisis	1,4728	2,4943	0,9014	4,5618	4,8685
Yvelines							
78	Houilles		1,4728	1,1941	0,7515	3,2597	3,4184
78	Houilles	Houilles-Bezons	1,4728	1,6835	0,7515	3,7491	3,9078
78	Jouy-en-Josas	Vallée de la Bièvre	1,4728	1,7385	0,7928	3,8041	4,0041
78	Loges-en-Josas	Vallée de la Bièvre	1,4728	1,9518	0,8142	4,0174	4,2388
78	Mesnil-le Roi (Le)	Sartrouville - Mesnil-le-Roi	1,4728	2,0435	0,8563	4,1091	4,3726
78	Sartrouville		1,4728	1,8150	0,8335	3,8806	4,1213
78	Sartrouville	Sartrouville - Mesnil-le-Roi	1,4728	2,0750	0,8595	4,1406	4,4073
78	Sartrouville	Val Notre Dame	1,4728	2,1568	0,8335	4,2224	4,4631
78	Vélizy	Vallée du Ru de Marivel	1,4728	1,6730	0,7948	3,7386	3,9406
78	Vélizy	Vallée de la Bièvre	1,4728	1,5697	0,7515	3,6353	3,7940
78	Viroflay	Vallée du Ru de Marivel	1,4728	1,9996	0,7948	4,0652	4,2672
Essonne							
91	Athis-Mons	Vallée de l'Orge	1,4728	2,0581	0,7885	4,1237	4,3194
91	Bièvres	Vallée de la Bièvre	1,4728	1,9685	0,8158	4,0341	4,2571
91	Ignny	Vallée de la Bièvre	1,4728	2,4803	0,8670	4,5459	4,8201

Les délégués — composition du comité  
et des commissions au 31/12/2024

Les caractéristiques  
et données techniques 2024

Le prix de l'eau et de l'assainissement  
au 01/01/2025

La qualité de l'eau distribuée  
en 2024

D.	Commune	Adhérente du Syndicat d'Assainissement de	Production & Distribution Eau Potable HT	Total Collectes & Traitement des eaux usées HT	Organismes publics et TVA	Prix du m³ HT	Prix du m³ TTC
91	Juvisy	Vallée de l'Orge	1,4728	1,9602	0,7885	4,0258	4,2215
91	Massy	Vallée de la Bièvre	1,4728	1,7314	0,7921	3,7970	3,9963
91	Palaiseau	Vallée de la Bièvre	1,4728	1,7886	0,7979	3,8542	4,0593
91	Palaiseau	Vallée de l'Yvette	1,4728	2,1512	0,8671	4,2168	4,4911
91	Verrières-le-Buisson	Vallée de la Bièvre	1,4728	2,1628	0,8353	4,2284	4,4709
91	Wissous		1,4728	1,2677	0,7788	3,3333	3,5193
91	Wissous	Vallée de la Bièvre	1,4728	1,5977	0,7788	3,6633	3,8493
Hauts-de-Seine							
92	Antony		1,4728	2,6273	0,8588	4,6929	4,9589
92	Bagneux		1,4728	2,6273	0,8588	4,6929	4,9589
92	Boulogne-Billancourt		1,4728	2,5127	0,9033	4,5783	4,8888
92	Boulogne-Billancourt	ZAC Trapèze	1,4728	2,5127	0,9033	4,5783	4,8888
92	Bourg-la-Reine		1,4728	2,6273	0,8588	4,6929	4,9589
92	Chatenay Malabry		1,4728	2,6273	0,8588	4,6929	4,9589
92	Châtillon		1,4728	2,6273	0,8588	4,6929	4,9589
92	Chaville	Vallée du Ru de Marivel	1,4728	2,3627	0,8883	4,4283	4,7238
92	Clamart		1,4728	2,6273	0,8588	4,6929	4,9589
92	Clichy		1,4728	2,3683	0,8588	4,4339	4,6999
92	Fontenay-aux-Roses		1,4728	2,6273	0,8588	4,6929	4,9589
92	Issy-les-Moulineaux		1,4728	2,5127	0,9033	4,5783	4,8888
92	Levallois-Perret		1,4728	2,2839	0,8804	4,3495	4,6371
92	Malakoff		1,4728	2,6273	0,8588	4,6929	4,9589
92	Meudon		1,4728	2,5127	0,9033	4,5783	4,8888
92	Meudon	Vallée du Ru de Marivel	1,4728	1,9183	0,8438	3,9839	4,2349
92	Montrouge		1,4728	2,6273	0,8588	4,6929	4,9589
92	Neuilly-sur-Seine		1,4728	2,3243	0,8844	4,3899	4,6815
92	Plessis-Robinson		1,4728	2,6273	0,8588	4,6929	4,9589
92	Puteaux		1,4728	2,2424	0,8762	4,3080	4,5914
92	Sceaux		1,4728	2,6273	0,8588	4,6929	4,9589

Les délégués — composition du comité  
et des commissions au 31/12/2024

Les caractéristiques  
et données techniques 2024

Le prix de l'eau et de l'assainissement  
au 01/01/2025

La qualité de l'eau distribuée  
en 2024

D.	Commune	Adhérente du Syndicat d'Assainissement de	Production & Distribution Eau Potable HT	Total Collectes & Traitement des eaux usées HT	Organismes publics et TVA	Prix du m³ HT	Prix du m³ TTC
92	Sèvres	Vallée du Ru de Marivel	1,4728	2,3627	0,8883	4,4283	4,7238
92	Vanves		1,4728	2,5127	0,9033	4,5783	4,8888
Seine-Saint-Denis							
93	Aubervilliers		1,4728	2,6311	0,8651	4,6967	4,9690
93	Aulnay-sous-Bois		1,4728	2,9311	0,8651	4,9967	5,2690
93	Bourget (Le)		1,4728	2,6511	0,8651	4,7167	4,9890
93	Clichy-sous-Bois		1,4728	3,1311	0,9651	5,1967	5,5690
93	Coubron		1,4728	3,1311	0,9651	5,1967	5,5690
93	Courneuve (La)		1,4728	2,6311	0,8651	4,6967	4,9690
93	Drancy		1,4728	2,9311	0,8651	4,9967	5,2690
93	Dugny		1,4728	2,6511	0,8651	4,7167	4,9890
93	Epinay		1,4728	2,6311	0,8651	4,6967	4,9690
93	Gagny		1,4728	3,1311	0,9651	5,1967	5,5690
93	Gournay-sur-Marne		1,4728	3,1311	0,9651	5,1967	5,5690
93	Île-Saint-Denis (L')		1,4728	2,6311	0,8651	4,6967	4,9690
93	Livry-Gargan		1,4728	3,1311	0,9651	5,1967	5,5690
93	Montfermeil		1,4728	3,1311	0,9651	5,1967	5,5690
93	Neuilly-Plaisance		1,4728	3,1311	0,9651	5,1967	5,5690
93	Neuilly-sur-Marne		1,4728	3,1311	0,9651	5,1967	5,5690
93	Noisy-le-Grand		1,4728	3,1311	0,9651	5,1967	5,5690
93	Pavillons-sous-Bois		1,4728	3,1311	0,9651	5,1967	5,5690
93	Pierrefitte		1,4728	2,6311	0,8651	4,6967	4,9690
93	Raincy (Le)		1,4728	3,1311	0,9651	5,1967	5,5690
93	Rosny-sous-Bois		1,4728	3,1311	0,9651	5,1967	5,5690
93	Saint-Denis		1,4728	2,6311	0,8651	4,6967	4,9690
93	Saint-Ouen		1,4728	2,6311	0,8651	4,6967	4,9690
93	Sevran		1,4728	2,9311	0,8651	4,9967	5,2690
93	Stains		1,4728	2,6311	0,8651	4,6967	4,9690
93	Vaujours		1,4728	3,1311	0,9651	5,1967	5,5690

Les délégués — composition du comité et des commissions au 31/12/2024		Les caractéristiques et données techniques 2024		Le prix de l'eau et de l'assainissement au 01/01/2025		La qualité de l'eau distribuée en 2024	
D.	Commune	Adhérente du Syndicat d'Assainissement de	Production & Distribution Eau Potable HT	Total Collectes & Traitement des eaux usées HT	Organismes publics et TVA	Prix du m³ HT	Prix du m³ TTC
93	Villemomble		1,4728	3,1311	0,9651	5,1967	5,5690
93	Villetaneuse		1,4728	2,6311	0,8651	4,6967	4,9690
Val-de-Marne							
94	Ablon		1,4728	3,2974	0,9817	5,3630	5,7519
94	Alfortville		1,4728	2,8374	0,9357	4,9030	5,2459
94	Bry-sur-Marne		1,4728	2,8644	0,8684	4,9300	5,2056
94	Champigny		1,4728	2,8644	0,8684	4,9300	5,2056
94	Charenton-le-Pont		1,4728	2,8644	0,8684	4,9300	5,2056
94	Chennevières-sur-Marne		1,4728	2,8374	0,9357	4,9030	5,2459
94	Choisy-le-Roi		1,4728	2,7016	0,8684	4,7672	5,0428
94	Fontenay-sous-Bois		1,4728	2,8644	0,8684	4,9300	5,2056
94	Haÿ-les-Roses (L')		1,4728	2,6528	0,8684	4,7184	4,9940
94	Joinville-le-Pont		1,4728	2,8644	0,8684	4,9300	5,2056
94	Maisons-Alfort		1,4728	2,3144	0,8684	4,3800	4,6556
94	Nogent-sur-Marne		1,4728	2,8644	0,8684	4,9300	5,2056
94	Perreux-sur-Marne (Le)		1,4728	2,8644	0,8684	4,9300	5,2056
94	Rungis		1,4728	2,6528	0,8684	4,7184	4,9940
94	Saint-Mandé		1,4728	2,8644	0,8684	4,9300	5,2056
94	Saint-Maurice		1,4728	2,8644	0,8684	4,9300	5,2056
94	Saint-Maur-des-Fossés		1,4728	2,8644	0,8684	4,9300	5,2056
94	Thiais		1,4728	2,6662	0,8684	4,7318	5,0074
94	Valenton			2,8767	0,8587	3,4695	3,7354
94	Villejuif		1,4728	2,6528	0,8684	4,7184	4,9940
94	Villeneuve-le-Roi	SIARV	1,4728	3,5561	1,0076	5,6217	6,0365
94	Villiers-sur-Marne		1,4728	2,8644	0,8684	4,9300	5,2056
94	Vincennes		1,4728	2,8644	0,8684	4,9300	5,2056
Val d'Oise							
95	Andilly	Région d'Enghien	1,4728	2,3865	0,8265	4,4521	4,6858
95	Argenteuil		1,4728	1,9238	0,7515	3,9894	4,1481

Les délégués — composition du comité  
et des commissions au 31/12/2024

Les caractéristiques  
et données techniques 2024

Le prix de l'eau et de l'assainissement  
au 01/01/2025

La qualité de l'eau distribuée  
en 2024

D.	Commune	Adhérente du Syndicat d'Assainissement de	Production & Distribution Eau Potable HT	Total Collectes & Traitement des eaux usées HT	Organismes publics et TVA	Prix du m <sup>3</sup> HT	Prix du m <sup>3</sup> TTC
95	Argenteuil	Val Notre Dame	1,4728	2,2656	0,7515	4,3312	4,4899
95	Auvers-sur-Oise	SIAVOS	1,4728	3,3287	0,9848	5,3943	5,7863
95	Beauchamp	Région d'Enghien	1,4728	2,4230	0,8302	4,4886	4,7260
95	Bessancourt	Région d'Enghien	1,4728	2,4389	0,7515	4,5045	4,6632
95	Bezons	Houilles-Bezons	1,4728	1,8244	0,7515	3,8900	4,0487
95	Bezons	Val Notre Dame	1,4728	1,6768	0,7515	3,7424	3,9011
95	Butry-sur-Oise	SICTEU	1,4728	2,6630	0,9183	4,7274	5,0541
95	Cormeilles-en-Parisis		1,4728	1,8796	0,8400	3,9452	4,1924
95	Deuil-la-Barre	Région d'Enghien	1,4728	2,3574	0,8236	4,4230	4,6538
95	Domont	Vallée du Croult/Rosne	1,4728	1,9103	0,6930	3,9792	4,0761
95	Eaubonne	Région d'Enghien	1,4728	2,0119	0,7890	4,0775	4,2737
95	Ecouen	Vallée du Croult/Rosne	1,4728	2,2500	0,6520	4,3189	4,3748
95	Enghien	Région d'Enghien	1,4728	2,2071	0,8086	4,2727	4,4885
95	Ermont	Région d'Enghien	1,4728	2,0665	0,7945	4,1321	4,3338
95	Franconville	Région d'Enghien	1,4728	2,5331	0,8412	4,5987	4,8471
95	Frépillon	SIAVOS	1,4728	3,3287	0,9848	5,3943	5,7863
95	Frette-sur-Seine (La)		1,4728	2,0160	0,8536	4,0816	4,3424
95	Groslay	Région d'Enghien	1,4728	2,8039	0,8682	4,8695	5,1449
95	Herblay		1,4728	2,1062	0,8626	4,1718	4,4416
95	Herblay	Versant CACP	1,4728	2,0469	0,7631	4,0858	4,2828
95	Margency	Région d'Enghien	1,4728	1,9662	0,7845	4,0318	4,2235
95	Mériel	SIAVOS	1,4728	3,3287	0,9848	5,3943	5,7863
95	Méry-sur-Oise	SIAVOS	1,4728	3,3287	0,9848	5,3943	5,7863
95	Montigny-les-Cormeilles		1,4728	1,4523	0,7972	3,5179	3,7223
95	Montigny-les-Cormeilles	Région d'Enghien	1,4728	2,0937	0,7972	4,1593	4,3637
95	Montigny-les-Cormeilles		1,4728	1,7432	0,8263	3,8088	4,0423
95	Montlignon	Région d'Enghien	1,4728	2,2129	0,8091	4,2785	4,4948
95	Montmagny	Région d'Enghien	1,4728	2,1918	0,8070	4,2574	4,4716
95	Montmorency	Région d'Enghien	1,4728	1,2141	0,7093	3,2530	3,3962

Les délégués — composition du comité  
et des commissions au 31/12/2024

Les caractéristiques  
et données techniques 2024

Le prix de l'eau et de l'assainissement  
au 01/01/2025

La qualité de l'eau distribuée  
en 2024

D.	Commune	Adhérente du Syndicat d'Assainissement de	Production & Distribution Eau Potable HT	Total Collectes & Traitement des eaux usées HT	Organismes publics et TVA	Prix du m <sup>3</sup> HT	Prix du m <sup>3</sup> TTC
95	Montmorency	Région d'Enghien	1,4728	2,2091	0,8088	4,2747	4,4907
95	Montmorency	Vallée du Croult/Rosne	1,4728	2,0727	0,7093	4,1416	4,2548
95	Pierrelaye		1,4728	1,5887	0,8109	3,6543	3,8724
95	Pierrelaye		1,4728	1,8796	0,8400	3,9452	4,1924
95	Piscop	Vallée du Croult/Rosne	1,4728	2,0832	0,7103	4,1521	4,2663
95	Plessis-Bouchard (Le)	Région d'Enghien	1,4728	2,1599	0,8038	4,2255	4,4365
95	Saint-Brice-sous-Forêt	Vallée du Croult/Rosne	1,4728	1,9798	0,7000	4,0487	4,1526
95	Saint-Gratien	Région d'Enghien	1,4728	1,9632	0,7842	4,0288	4,2202
95	Saint-Leu-la-Forêt	Région d'Enghien	1,4728	2,4846	0,8363	4,5502	4,7937
95	Saint-Prix	Région d'Enghien	1,4728	2,7434	0,7515	4,8090	4,9677
95	Sannois	Région d'Enghien	1,4728	2,0126	0,7891	4,0782	4,2745
95	Sarcelles	Vallée du Croult/Rosne	1,4728	2,2500	0,6520	4,3189	4,3748
95	Sarcelles Lochères		1,4728	1,7450	0,7515	3,8106	3,9693
95	Soisy-Sous-Montmorency	Région d'Enghien	1,4728	2,1688	0,8047	4,2344	4,4463
95	Taverny	Région d'Enghien	1,4728	2,3665	0,8245	4,4321	4,6638
95	Valmondois	SICTEU	1,4728	2,6630	0,9183	4,7274	5,0541
95	Villiers-Adam	SIAVOS	1,4728	3,3287	0,9848	5,3943	5,7863
95	Villiers-le-Bel	Vallée du Croult/Rosne	1,4728	2,2500	0,6520	4,3189	4,3748
Communes sans réseau d'assainissement							
95	Béthemont-la-Forêt		1,4728	0,4000	0,6920	2,4389	2,5648
95	Chauvry		1,4728	0,4000	0,6920	2,4389	2,5648

Les délégués — composition du comité  
et des commissions au 31/12/2024

Les caractéristiques  
et données techniques 2024

Le prix de l'eau et de l'assainissement  
au 01/01/2025

La qualité de l'eau distribuée  
en 2024

# La qualité de l'eau distribuée en 2024

			Germes fécaux	Chlore	Conductivité	pH	Turbidité		Aluminium		Ammonium		
D.	Commune	Origine principale de l'eau	Nombre de prélèvements	Nombre de dépassements de seuil	Résiduel moyen (mg/l)	Valeur moyenne (µS/cm)	Valeur moyenne	Valeur moyenne (µg/l)	Nombre de dépassements de seuil	Valeur moyenne (µg/l)	Nombre de dépassements de seuil	Valeur maximale (mg/l)	Nombre de dépassements de seuil
Seine-et-Marne													
77	Brou-sur-Chantereine	Usine de Neuilly-sur-Marne	16	0	0,19	548	7,6	0,08	0	32	0	<0,05	0
77	Chelles	Usine de Neuilly-sur-Marne	65	0	0,18	552	7,6	0,11	0	33	0	<0,05	0
77	Seine-Port	Usine de Seine-Port	8	0	0,23	713	7,3	0,16	0			<0,05	
77	Vaires-sur-Marne	Usine de Neuilly-sur-Marne	29	0	0,07	555	7,6	0,07	0	31	0	<0,05	0
77	Villeparisis	Usine de Neuilly-sur-Marne	38	0	0,12	556	7,6	0,14	0	32	0	<0,05	0
Yvelines													
78	Houilles	Usine de Méry-sur-Oise	52	0	0,16	426	7,9	0,04	0	< 10	0	<0,05	0
78	Jouy-en-Josas	Usine de Choisy-le-Roi	14	0	0,08	535	7,6	0,04	0	30	0	<0,05	0
78	Loges-en-Josas (Les)	Usine de Choisy-le-Roi	4	0	0,14	552	7,7	0,00	0	33	0	<0,05	0
78	Mesnil-le-Roi (Le)	Usine de Méry-sur-Oise	8	0	0,05	431	7,9	0,02	0	< 10	0	<0,05	0
78	Sartrouville	Usine de Méry-sur-Oise	78	0	0,17	422	7,8	0,06	0	< 10	0	<0,05	0
78	Vélizy-Villacoublay	Usine de Choisy-le-Roi	42	0	0,10	542	7,6	0,06	0	32	0	<0,05	0
78	Viroflay	Usine de Choisy-le-Roi	29	0	0,06	533	7,6	0,11	0	35	0	<0,05	0
Essonne													
91	Athis-Mons	Usine d'Arvigny	63	0	0,21	682	7,4	0,03	0		0	<0,05	0
91	Bièvres	Usine de Choisy-le-Roi	15	0	0,12	542	7,6	0,08	0	36	0	<0,05	0
91	Igny	Usine de Choisy-le-Roi	15	0	0,13	527	7,6	0,18	0	34	0	<0,05	0
91	Juvisy-sur-Orge	Usine d'Arvigny	24	0	0,16	665	7,4	0,18	0		0	<0,05	0

Les délégués — composition du comité et des commissions au 31/12/2024

Les caractéristiques et données techniques 2024

Le prix de l'eau et de l'assainissement au 01/01/2025

La qualité de l'eau distribuée en 2024

				Germes fécaux	Chlore	Conductivité	pH	Turbidité		Aluminium		Ammonium	
D.	Commune	Origine principale de l'eau	Nombre de prélèvements	Nombre de dépassements de seuil	Résiduel moyen (mg/l)	Valeur moyenne (µS/cm)	Valeur moyenne	Valeur moyenne (µg/l)	Nombre de dépassements de seuil	Valeur moyenne (µg/l)	Nombre de dépassements de seuil	Valeur maximale (mg/l)	Nombre de dépassements de seuil
91	Massy	Usine de Choisy-le-Roi	59	0	0,19	535	7,5	0,05	0	32	0	<0,05	0
91	Palaiseau	Usine de Choisy-le-Roi	36	0	0,16	528	7,5	0,06	0	32	0	<0,05	0
91	Verrières-le-Buisson	Usine de Choisy-le-Roi	30	0	0,16	531	7,6	0,05	0	34	0	<0,05	0
91	Wissous	Usine de Choisy-le-Roi	16	0	0,20	537	7,5	0,04	0	34	0	<0,05	0
Hauts-de-Seine													
92	Antony	Usine de Choisy-le-Roi	115	0	0,25	540	7,5	0,10	0	34	0	<0,05	0
92	Bagneux	Usine de Choisy-le-Roi	75	0	0,28	532	7,5	0,06	0	35	0	<0,05	0
92	Boulogne-Billancourt	Usine de Choisy-le-Roi	200	0	0,25	522	7,6	0,12	0	36	0	<0,05	0
92	Bourg-la-Reine	Usine de Choisy-le-Roi	38	0	0,20	530	7,5	0,10	0	38	0	<0,05	0
92	Chatenay-Malabry	Usine de Choisy-le-Roi	61	0	0,25	529	7,5	0,11	0	32	0	<0,05	0
92	Châtillon	Usine de Choisy-le-Roi	64	0	0,38	533	7,5	0,06	0	36	0	<0,05	0
92	Chaville	Usine de Choisy-le-Roi	37	0	0,22	543	7,5	0,08	0	35	0	<0,05	0
92	Clamart	Usine de Choisy-le-Roi	91	0	0,32	533	7,5	0,03	0	34	0	<0,05	0
92	Clichy-la-Garenne	Usine de Neuilly-sur-Marne	89	0	0,35	550	7,6	0,05	0	36	0	<0,05	0
92	Fontenay-aux-Roses	Usine de Choisy-le-Roi	47	0	0,29	527	7,5	0,08	0	35	0	<0,05	0
92	Issy-les-Moulineaux	Usine de Choisy-le-Roi	118	0	0,27	532	7,6	0,09	0	36	0	<0,05	0
92	Levallois-Perret	Usine de Neuilly-sur-Marne	92	0	0,32	555	7,6	0,07	0	37	0	<0,05	0
92	Malakoff	Usine de Choisy-le-Roi	54	0	0,25	526	7,6	0,07	0	36	0	<0,05	0
92	Meudon	Usine de Choisy-le-Roi	86	0	0,20	540	7,5	0,03	0	33	0	<0,05	0
92	Montrouge	Usine de Choisy-le-Roi	85	0	0,27	519	7,5	0,26	2	36	0	<0,05	0
92	Neuilly-sur-Seine	Usine de Neuilly-Sur-Seine	96	0	0,16	423	7,6	0,15	0	20	0	<0,05	0
92	Plessis-Robinson (Le)	Usine de Choisy-le-Roi	51	0	0,15	530	7,5	0,10	0	27	0	<0,05	0
92	Puteaux	Usine de Choisy-le-Roi	75	0	0,21	523	7,6	0,20	2	33	0	<0,05	0
92	Sceaux	Usine de Choisy-le-Roi	39	0	0,24	535	7,5	0,04	0	35	0	<0,05	0
92	Sèvres	Usine de Choisy-le-Roi	42	0	0,18	540	7,6	0,15	0	34	0	<0,05	0
92	Vanves	Usine de Choisy-le-Roi	50	0	0,33	522	7,5	0,08	0	36	0	<0,05	0



Les délégués — composition du comité  
et des commissions au 31/12/2024

Les caractéristiques  
et données techniques 2024

Le prix de l'eau et de l'assainissement  
au 01/01/2025

La qualité de l'eau distribuée  
en 2024

			Germes fécaux	Chlore	Conductivité	pH	Turbidité		Aluminium		Ammonium		
D.	Commune	Origine principale de l'eau	Nombre de prélèvements	Nombre de dépassements de seuil	Résiduel moyen (mg/l)	Valeur moyenne (µS/cm)	Valeur moyenne	Valeur moyenne (µg/l)	Nombre de dépassements de seuil	Valeur moyenne (µg/l)	Nombre de dépassements de seuil	Valeur maximale (mg/l)	Nombre de dépassements de seuil
Seine-Saint-Denis													
93	Aubervilliers	Usine de Neuilly-sur-Marne	79	0	0,33	552	7,5	0,06	0	31	0	<0,05	0
93	Aulnay-sous-Bois	Usine de Neuilly-sur-Marne	88	0	0,32	564	7,5	0,07	0	31	0	<0,05	0
93	Bourget (Le)	Usine de Neuilly-sur-Marne	16	0	0,36	562	7,4	0,04	0	40	0	<0,05	0
93	Clichy-sous-Bois	Usine de Neuilly-sur-Marne	32	0	0,33	553	7,5	0,13	0	39	0	<0,05	0
93	Coubron	Usine de Neuilly-sur-Marne	12	0	0,18	544	7,4	0,12	0	35	0	<0,05	0
93	Courneuve (La)	Usine de Neuilly-sur-Marne	44	0	0,35	558	7,4	0,16	0	35	0	<0,05	0
93	Drancy	Usine de Neuilly-sur-Marne	65	0	0,37	561	7,4	0,10	0	35	0	<0,05	0
93	Dugny	Usine de Neuilly-sur-Marne	13	0	0,25	559	7,4	0,09	0	31	0	<0,05	0
93	Épinay-sur-Seine	Usine de Méry-sur-Oise	77	0	0,21	436	7,5	0,06	0	11	0	<0,05	0
93	Gagny	Usine de Neuilly-sur-Marne	41	0	0,34	553	7,5	0,06	0	38	0	<0,05	0
93	Gournay-sur-Marne	Usine de Neuilly-sur-Marne	12	0	0,26	532	7,4	0,03	0	37	0	<0,05	0
93	Île-Saint-Denis (L')	Usine de Neuilly-sur-Marne	14	0	0,19	525	7,6	0,10	0	27	0	<0,05	0
93	Livry-Gargan	Usine de Neuilly-sur-Marne	45	0	0,27	546	7,4	0,17	1	35	0	<0,05	0
93	Montfermeil	Usine de Neuilly-sur-Marne	27	0	0,40	559	7,5	0,06	0	34	0	<0,05	0
93	Neuilly-Plaisance	Usine de Neuilly-sur-Marne	20	0	0,31	556	7,5	0,07	0	35	0	<0,05	0
93	Neuilly-sur-Marne	Usine de Neuilly-sur-Marne	31	0	0,35	548	7,4	0,03	0	39	0	<0,05	0
93	Noisy-le-Grand	Usine de Neuilly-sur-Marne	62	0	0,31	542	7,4	0,21	1	36	0	<0,05	0
93	Pavillons-sous-Bois (Les)	Usine de Neuilly-sur-Marne	23	0	0,36	552	7,4	0,03	0	38	0	<0,05	0
93	Pierrefitte-sur-Seine	Usine de Neuilly-sur-Marne	29	0	0,29	545	7,6	0,02	0	31	0	<0,05	0
93	Raincy (Le)	Usine de Neuilly-sur-Marne	11	0	0,34	550	7,5	0,21	0	34	0	<0,05	0
93	Rosny-sous-Bois	Usine de Neuilly-sur-Marne	42	0	0,26	551	7,4	0,39	2	35	0	<0,05	0
93	Saint-Denis	Usine de Neuilly-sur-Marne	96	0	0,31	552	7,5	0,10	0	35	0	<0,05	0
93	Saint-Ouen	Usine de Neuilly-sur-Marne	46	0	0,34	554	7,5	0,06	0	34	0	<0,05	0
93	Sevran	Usine de Neuilly-sur-Marne	46	0	0,24	554	7,4	0,11	0	33	0	<0,05	0
93	Stains	Usine de Neuilly-sur-Marne	35	0	0,27	553	7,5	0,04	0	33	0	<0,05	0

Les délégués — composition du comité  
et des commissions au 31/12/2024

Les caractéristiques  
et données techniques 2024

Le prix de l'eau et de l'assainissement  
au 01/01/2025

La qualité de l'eau distribuée  
en 2024

			Germes fécaux	Chlore	Conductivité	pH	Turbidité		Aluminium		Ammonium		
D.	Commune	Origine principale de l'eau	Nombre de prélèvements	Nombre de dépassements de seuil	Résiduel moyen (mg/l)	Valeur moyenne (µS/cm)	Valeur moyenne	Valeur moyenne (µg/l)	Nombre de dépassements de seuil	Valeur moyenne (µg/l)	Nombre de dépassements de seuil	Valeur maximale (mg/l)	Nombre de dépassements de seuil
93	Vaujours	Usine de Neuilly-sur-Marne	14	0	0,20	555	7,5	0,08	0	37	0	<0,05	0
93	Villemomble	Usine de Neuilly-sur-Marne	28	0	0,37	549	7,4	0,08	0	35	0	<0,05	0
Val-de-Marne													
94	Ablon-sur-Seine	Usine d'Arvigny	16	0	0,16	673	7,5	0,08	0		0	<0,05	0
94	Alfortville	Usine de Choisy-le-Roi	43	0	0,25	529	7,6	0,07	0	36	0	<0,05	0
94	Bry-sur-Marne	Usine de Neuilly-sur-Marne	28	0	0,24	559	7,5	0,05	0	37	0	<0,05	0
94	Champigny-sur-Marne	Usine de Neuilly-sur-Marne	97	0	0,20	548	7,5	0,07	0	35	0	<0,05	0
94	Charenton-le-Pont	Usine de Choisy-le-Roi	42	0	0,22	533	7,6	0,08	0	34	0	<0,05	0
94	Chennevières-sur-Marne	Usine de Neuilly-sur-Marne	28	0	0,20	555	7,5	0,08	0	36	0	<0,05	0
94	Choisy-le-Roi	Usine de Choisy-le-Roi	43	0	0,28	526	7,6	0,09	0	38	0	<0,05	0
94	Fontenay-sous-Bois	Usine de Neuilly-sur-Marne	70	0	0,25	548	7,6	0,08	0	35	0	<0,05	0
94	Haÿ-les-Roses (L')	Usine de Choisy-le-Roi	42	0	0,22	525	7,6	0,07	0	37	0	<0,05	0
94	Joinville-le-Pont	Usine de Choisy-le-Roi ou Neuilly Sur Marne	29	0	0,19	541	7,6	0,08	0	35	0	<0,05	0
94	Maisons-Alfort	Usine de Choisy-le-Roi	72	0	0,20	529	7,6	0,07	0	35	0	<0,05	0
94	Nogent-sur-Marne	Usine de Neuilly-sur-Marne	44	0	0,21	557	7,6	0,09	0	33	0	<0,05	0
94	Perreux-sur-Marne (Le)	Usine de Neuilly-sur-Marne	43	0	0,26	545	7,6	0,12	1	33	0	<0,05	0
94	Rungis	Usine d'Arvigny	16	0	0,20	676	7,5	0,05	0		0	<0,05	0
94	Saint-Mandé	Usine de Choisy-le-Roi	29	0	0,18	532	7,6	0,07	0	40	0	<0,05	0
94	Saint-Maur-des-Fossés	Usine de Choisy-le-Roi	115	0	0,20	538	7,6	0,08	0	37	0	<0,05	0
94	Saint-Maurice	Usine de Choisy-le-Roi	15	0	0,22	514	7,6	0,01	0	34	0	<0,05	0
94	Thiais	Usine de Choisy-le-Roi	43	0	0,17	528	7,6	0,13	0	33	0	<0,05	0
94	Villejuif	Usine de Choisy-le-Roi	71	0	0,18	524	7,6	0,06	0	34	0	<0,05	0
94	Villeneuve-le-Roi	Usine d'Arvigny	32	0	0,17	664	7,4	0,07	0		0	<0,05	0
94	Villiers-sur-Marne	Usine de Neuilly-sur-Marne	41	0	0,21	546	7,5	0,06	0	38	0	<0,05	0
94	Vincennes	Usine de Choisy-le-Roi	61	0	0,17	530	7,5	0,06	0	35	0	<0,05	0

Les délégués — composition du comité  
et des commissions au 31/12/2024

Les caractéristiques  
et données techniques 2024

Le prix de l'eau et de l'assainissement  
au 01/01/2025

La qualité de l'eau distribuée  
en 2024

			Germes fécaux	Chlore	Conductivité	pH	Turbidité		Aluminium		Ammonium		
D.	Commune	Origine principale de l'eau	Nombre de prélèvements	Nombre de dépassements de seuil	Résiduel moyen (mg/l)	Valeur moyenne (µS/cm)	Valeur moyenne	Valeur moyenne (µg/l)	Nombre de dépassements de seuil	Valeur moyenne (µg/l)	Nombre de dépassements de seuil	Valeur maximale (mg/l)	Nombre de dépassements de seuil
Val d'Oise													
95	Andilly	Usine de Méry-sur-Oise	6	0	0,17	450	7,8	0,07	0	14	0	<0,05	0
95	Argenteuil	Usine de Méry-sur-Oise	110	0	0,21	467	7,9	0,11	1	11	0	<0,05	0
95	Auvers-sur-Oise	Usine de Méry-sur-Oise	12	0	0,16	418	7,8	0,09	0	< 10	0	<0,05	0
95	Beauchamp	Usine de Méry-sur-Oise	13	0	0,23	432	7,8	0,07	0	< 10	0	<0,05	0
95	Bessancourt	Usine de Méry-sur-Oise	13	0	0,25	428	7,8	0,06	0	< 10	0	<0,05	0
95	Béthemont-la-Forêt	Usine de Méry-sur-Oise	7	0	0,13	428	7,8	0,13	0	16	0	<0,05	0
95	Bézons	Usine de Méry-sur-Oise	32	0	0,18	450	7,9	0,26	1	< 10	0	<0,05	0
95	Butry-sur-Oise	Usine de Méry-sur-Oise	7	0	0,20	427	7,8	0,02	0	< 10	0	<0,05	0
95	Chauvry	Usine de Méry-sur-Oise	7	0	0,21	470	7,9	0,03	0	14	0	<0,05	0
95	Cormeilles-en-Parisis	Usine de Méry-sur-Oise	28	0	0,22	454	7,8	0,08	0	10	0	<0,05	0
95	Deuil-la-Barre	Usine de Méry-sur-Oise	25	0	0,20	476	7,8	0,09	0	15	0	<0,05	0
95	Domont	Usine de Méry-sur-Oise	19	0	0,19	530	7,8	0,06	0	19	0	<0,05	0
95	Eaubonne	Usine de Méry-sur-Oise	31	0	0,22	456	7,8	0,07	0	< 10	0	<0,05	0
95	Écouen	Usine de Méry-sur-Oise	12	0	0,23	524	7,8	0,02	0	21	0	<0,05	0
95	Enghien-les-Bains	Usine de Méry-sur-Oise	16	0	0,19	452	7,9	0,15	0	15	0	<0,05	0
95	Ermont	Usine de Méry-sur-Oise	36	0	0,22	479	7,8	0,05	0	15	0	<0,05	0
95	Franconville	Usine de Méry-sur-Oise	42	0	0,18	457	7,8	0,15	1	< 10	0	<0,05	0
95	Frépillon	Usine de Méry-sur-Oise	8	0	0,27	443	7,9	0,00	0	< 10	0	<0,05	0
95	Frette-sur-Seine (La)	Usine de Méry-sur-Oise	8	0	0,23	455	7,9	0,07	0	< 10	0	<0,05	0
95	Groslay	Usine de Méry-sur-Oise	15	0	0,24	491	7,9	0,04	0	19	0	<0,05	0
95	Herblay	Usine de Méry-sur-Oise	33	0	0,20	450	7,9	0,08	0	< 10	0	<0,05	0
95	Margency	Usine de Méry-sur-Oise	7	0	0,23	488	7,9	0,09	0	19	0	<0,05	0
95	Mériel	Usine de Méry-sur-Oise	10	0	0,15	437	7,8	0,07	0	10	0	<0,05	0
95	Méry-sur-Oise	Usine de Méry-sur-Oise	12	0	0,17	424	7,8	0,24	0	< 10	0	<0,05	0
95	Montigny-les-Cormeilles	Usine de Méry-sur-Oise	24	0	0,20	465	7,8	0,10	0	12	0	<0,05	0

Les délégués — composition du comité  
et des commissions au 31/12/2024

Les caractéristiques  
et données techniques 2024

Le prix de l'eau et de l'assainissement  
au 01/01/2025

La qualité de l'eau distribuée  
en 2024

			Germes fécaux	Chlore	Conductivité	pH	Turbidité		Aluminium		Ammonium		
D.	Commune	Origine principale de l'eau	Nombre de prélèvements	Nombre de dépassements de seuil	Résiduel moyen (mg/l)	Valeur moyenne (µS/cm)	Valeur moyenne	Valeur moyenne (µg/l)	Nombre de dépassements de seuil	Valeur moyenne (µg/l)	Nombre de dépassements de seuil	Valeur maximale (mg/l)	Nombre de dépassements de seuil
95	Montlignon	Usine de Méry-sur-Oise	10	0	0,19	474	7,9	0,00	0	20	0	<0,05	0
95	Montmagny	Usine de Méry-sur-Oise	17	0	0,24	492	7,8	0,04	0	18	0	<0,05	0
95	Montmorency	Usine de Méry-sur-Oise	30	0	0,21	502	7,8	0,05	0	18	0	<0,05	0
95	Pierrelaye	Usine de Méry-sur-Oise	13	0	0,16	432	7,8	0,04	0	< 10	0	<0,05	0
95	Piscop	Usine de Méry-sur-Oise	7	0	0,22	506	7,8	0,08	0	13	0	<0,05	0
95	Plessis-Bouchard (Le)	Usine de Méry-sur-Oise	14	0	0,22	436	7,8	0,09	0	< 10	0	<0,05	0
95	Saint-Brice	Usine de Méry-sur-Oise	20	0	0,23	509	7,8	0,07	0	17	0	<0,05	0
95	Saint-Gratien	Usine de Méry-sur-Oise	29	0	0,23	477	7,8	0,05	0	12	0	<0,05	0
95	Saint-Leu-la-Forêt	Usine de Méry-sur-Oise	19	0	0,16	454	7,9	0,05	0	14	0	<0,05	0
95	Saint-Prix	Usine de Méry-sur-Oise	11	0	0,22	419	7,8	0,01	0	< 10	0	<0,05	0
95	Sannois	Usine de Méry-sur-Oise	31	0	0,20	449	7,8	0,10	0	10	0	<0,05	0
95	Sarcelles	Usine de Méry-sur-Oise	79	0	0,23	511	7,8	0,08	0	16	0	<0,05	0
95	Soisy-sous-Montmorency	Usine de Méry-sur-Oise	23	0	0,20	479	7,8	0,01	0	15	0	<0,05	0
95	Taverny	Usine de Méry-sur-Oise	35	0	0,19	446	7,9	0,05	0	< 10	0	<0,05	0
95	Valmondois	Usine de Méry-sur-Oise	8	0	0,13	414	7,8	0,02	0	13	0	<0,05	0
95	Villiers-Adam	Usine de Méry-sur-Oise	7	0	0,17	460	7,9	0,04	0	11	0	<0,05	0
95	Villiers-le-Bel	Usine de Méry-sur-Oise	32	0	0,23	510	7,8	0,06	0	19	0	<0,05	0
Total			5 254	0	0,24	524	7,6	0,09	12	29	0	<0,05	0